

Sistema Estatal de Evaluación
Estado de Situación Financiera
Universidad Tecnológica de Hermosillo, Sonora
Al 31 de marzo de 2018
(PESOS)

ETCA-I-01

TRIMESTRE: **Primero**

ACTIVO	2018	2017	PASIVO	2018	2017
Activo Circulante			Pasivo Circulante		
Efectivo y Equivalentes	7,258,527.88	16,424,890.99	Cuentas por Pagar a Corto Plazo	3,924,511.90	18,362,328.31
Derechos a Recibir Efectivo o Equivalentes	1,278,453.39	2,285,017.74	Documentos por Pagar a Corto Plazo	-	-
Derechos a Recibir Bienes o Servicios	-	-	Porción a Corto Plazo de la Deuda Pública a Largo	-	-
Inventarios	-	-	Títulos y Valores a Corto Plazo	-	-
Almacenes	-	-	Pasivos Diferidos a Corto Plazo	-	-
Estimación por Pérdida o Deterioro de Activos Circulantes	-	-	Fondos y Bienes de Terceros en Garantía y/o Administración a Corto Plazo	-	-
Otros Activos Circulantes	-	-	Provisiones a Corto Plazo	-	-
			Otros Pasivos a Corto Plazo	-	-
Total de Activos Circulantes	8,536,981.27	18,709,908.73	Total de Pasivos Circulantes	3,924,511.90	18,362,328.31
Activo No Circulante			Pasivo No Circulante		
Inversiones Financieras a Largo Plazo	-	-	Cuentas por Pagar a Largo Plazo	41,835,703.00	41,835,703.00
Derechos a Recibir Efectivo o Equivalentes a Largo Plazo	41,835,703.00	41,835,703.00	Documentos por Pagar a Largo Plazo	-	-
Proceso	136,057,960.36	136,057,960.36	Deuda Pública a Largo Plazo	-	-
Bienes Muebles	81,810,545.56	81,767,162.72	Pasivos Diferidos a Largo Plazo	-	-
Activos Intangibles	254,974.21	254,974.21	Fondos y Bienes de Terceros en Garantía y/o en Administración a Largo Plazo	-	-
Depreciación, Deterioro y Amortización Acumulada de Bienes	- 67,799,107.02	- 64,712,918.20	Provisiones a Largo Plazo	-	-
Activos Diferidos	-	-			
Estimación por Pérdida o Deterioro de Activos no Circulantes	-	-			
Otros Activos no Circulantes	-	-			
Total de Activos No Circulantes	192,160,076.11	195,202,882.09	Total de Pasivos No Circulantes	41,835,703.00	41,835,703.00
Total de Activos	200,697,057.38	213,912,790.82	Total de Pasivo	45,760,214.90	60,198,031.31
			Hacienda Pública/Patrimonio		
			Hacienda Pública/Patrimonio Contribuido		
			Aportaciones	207,118,022.61	207,118,022.13
			Donaciones de Capital	208,293,293.87	208,293,293.39
			Actualización de la Hacienda Pública/Patrimonio	25,667.91	25,667.91
				- 1,200,939.17	- 1,200,939.17
			Hacienda Pública/Patrimonio Generado	- 52,181,180.13	- 53,403,262.62
			Resultados del Ejercicio (Ahorro/Desahorro)	2,742,706.85	9,496,030.25
			Resultados de Ejercicios Anteriores	- 54,923,886.98	- 43,907,232.37
			Revalúos	-	-
			Reservas	-	-
			Rectificaciones de Resultados de Ejercicios Anteriores	-	-
			Exceso o Insuficiencia en la Actualización de la Hacienda Pública/Patrimonio	-	-
			Resultado por Posición Monetaria	-	-
			Resultado por Tenencia de Activos no Monetarios	-	-
			Total Hacienda Pública/Patrimonio	154,936,842.48	153,714,759.51
			Total de Pasivo y Hacienda Pública/Patrimonio	200,697,057.38	213,912,790.82

"Bajo protesta de decir verdad declaramos que los Estados Financieros y sus Notas, son razonablemente correctos y son responsabilidad del emisor"

Lic. Marlon Antonio Cañez Rascón
Director de Administración y Finanzas

Ing. Adalberto Calderón Trujillo
Rector

Sistema Estatal de Evaluación
Estado de Situación Financiera - Detallado - LDF
Universidad Tecnológica de Hermosillo, Sonora
Al 31 de marzo de 2018

ETCA-I-02

TRIMESTRE: **Primero**

Concepto (c)	2018	31 de diciembre de 2017	Concepto (c)	2018	31 de diciembre de 2017
ACTIVO			PASIVO		
Activo Circulante			Pasivo Circulante		
a. Efectivo y Equivalentes (a=a1+a2+a3+a4+a5+a6+a7)	7,258,527.88	16,424,890.99	a. Cuentas por Pagar a Corto Plazo (a=a1+a2+a3+a4+a5+a6+a7+a8+a9)	3,924,511.90	18,362,328.31
a1) Efectivo	5,000.00	-	a1) Servicios Personales por Pagar a Corto Plazo	735,692.62	12,385,702.45
a2) Bancos/Tesorería	7,253,527.88	16,424,890.99	a2) Proveedores por Pagar a Corto Plazo	2,356,336.02	3,714,190.70
a3) Bancos/Dependencias y Otros	-	-	a3) Contratistas por Obras Públicas por Pagar a Corto Plazo	-	-
a4) Inversiones Temporales (Hasta 3 meses)	-	-	a4) Participaciones y Aportaciones por Pagar a Corto Plazo	-	-
a5) Fondos con Afectación Específica	-	-	a5) Transferencias Otorgadas por Pagar a Corto Plazo	108,347.14	108,347.14
a6) Depósitos de Fondos de Terceros en Garantía y/o Administración	-	-	a6) Intereses, Comisiones y Otros Gastos de la Deuda Pública por Pagar a Corto Plazo	-	-
a7) Otros Efectivos y Equivalentes	-	-	a7) Retenciones y Contribuciones por Pagar a Corto Plazo	3,418,671.26	-
b. Derechos a Recibir Efectivo o Equivalentes (b=b1+b2+b3+b4+b5+b6+b7)	1,278,453.39	2,285,017.74	a8) Devoluciones de la Ley de Ingresos por Pagar a Corto Plazo	-	-
b1) Inversiones Financieras de Corto Plazo	-	-	a9) Otras Cuentas por Pagar a Corto Plazo	2,018,136.90	2,154,088.02
b2) Cuentas por Cobrar a Corto Plazo	-	-	b. Documentos por Pagar a Corto Plazo (b=b1+b2+b3)		
b3) Deudores Diversos por Cobrar a Corto Plazo	230,893.03	-	b1) Documentos Comerciales por Pagar a Corto Plazo	-	-
b4) Ingresos por Recuperar a Corto Plazo	1,037,818.68	2,285,017.74	b2) Documentos con Contratistas por Obras Públicas por Pagar a Corto Plazo	-	-
b5) Deudores por Anticipos de la Tesorería a Corto Plazo	-	-	b3) Otros Documentos por Pagar a Corto Plazo	-	-
b6) Préstamos Otorgados a Corto Plazo	-	-	c. Porción a Corto Plazo de la Deuda Pública a Largo Plazo (c=c1+c2)		
b7) Otros Derechos a Recibir Efectivo o Equivalentes a Corto Plazo	9,741.68	-	c1) Porción a Corto Plazo de la Deuda Pública	-	-
c. Derechos a Recibir Bienes o Servicios (c=c1+c2+c3+c4+c5)			c2) Porción a Corto Plazo de Arrendamiento Financiero	-	-
c1) Anticipo a Proveedores por Adquisición de Bienes y Prestación de Servicios a Corto Plazo	-	-	d. Títulos y Valores a Corto Plazo	-	-
c2) Anticipo a Proveedores por Adquisición de Bienes Inmuebles y Muebles a Corto Plazo	-	-	e. Pasivos Diferidos a Corto Plazo (e=e1+e2+e3)		
c3) Anticipo a Proveedores por Adquisición de Bienes Intangibles a Corto Plazo	-	-	e1) Ingresos Cobrados por Adelantado a Corto Plazo	-	-
c4) Anticipo a Contratistas por Obras Públicas a Corto Plazo	-	-	e2) Intereses Cobrados por Adelantado a Corto Plazo	-	-
c5) Otros Derechos a Recibir Bienes o Servicios a Corto Plazo	-	-	e3) Otros Pasivos Diferidos a Corto Plazo	-	-
d. Inventarios (d=d1+d2+d3+d4+d5)			f. Fondos y Bienes de Terceros en Garantía y/o Administración a Corto Plazo (f=f1+f2+f3+f4+f5+f6)		
d1) Inventario de Mercancías para Venta	-	-	f1) Fondos en Garantía a Corto Plazo	-	-
d2) Inventario de Mercancías Terminadas	-	-	f2) Fondos en Administración a Corto Plazo	-	-
d3) Inventario de Mercancías en Proceso de Elaboración	-	-	f3) Fondos Contingentes a Corto Plazo	-	-
d4) Inventario de Materias Primas, Materiales y Suministros para Producción	-	-	f4) Fondos de Fideicomisos, Mandatos y Contratos Análogos a Corto Plazo	-	-
d5) Bienes en Tránsito	-	-	f5) Otros Fondos de Terceros en Garantía y/o Administración a Corto Plazo	-	-
e. Almacenes			f6) Valores y Bienes en Garantía a Corto Plazo	-	-

Concepto (c)	2018	31 de diciembre de 2017	Concepto (c)	2018	31 de diciembre de 2017
f. Estimación por Pérdida o Deterioro de Activos Circulantes (f=f1+f2)	-	-	g. Provisiones a Corto Plazo (g=g1+g2+g3)	-	-
f1) Estimaciones para Cuentas Incobrables por Derechos a Recibir Efectivo o Equivalentes	-	-	g1) Provisión para Demandas y Juicios a Corto Plazo	-	-
f2) Estimación por Deterioro de Inventarios	-	-	g2) Provisión para Contingencias a Corto Plazo	-	-
g. Otros Activos Circulantes (g=g1+g2+g3+g4)	-	-	g3) Otras Provisiones a Corto Plazo	-	-
g1) Valores en Garantía	-	-	h. Otros Pasivos a Corto Plazo (h=h1+h2+h3)	-	-
g2) Bienes en Garantía (excluye depósitos de fondos)	-	-	h1) Ingresos por Clasificar	-	-
g3) Bienes Derivados de Embargos, Decomisos, Aseguramientos y Dación en Pago	-	-	h2) Recaudación por Participar	-	-
g4) Adquisición con Fondos de Terceros	-	-	h3) Otros Pasivos Circulantes	-	-
IA. Total de Activos Circulantes (IA = a + b + c + d + e + f + g)	8,536,981.27	18,709,908.73	IIA. Total de Pasivos Circulantes (IIA = a + b + c + d + e + f + g + h)	3,924,511.90	18,362,328.31
Activo No Circulante	-	-	Pasivo No Circulante	-	-
a. Inversiones Financieras a Largo Plazo	-	-	a. Cuentas por Pagar a Largo Plazo	-	-
b. Derechos a Recibir Efectivo o Equivalentes a Largo Plazo	41,835,703.00	41,835,703.00	b. Documentos por Pagar a Largo Plazo	41,835,703.00	41,835,703.00
c. Bienes Inmuebles, Infraestructura y Construcciones en Proceso	136,057,960.36	136,057,960.36	c. Deuda Pública a Largo Plazo	-	-
d. Bienes Muebles	81,810,545.56	81,767,162.72	d. Pasivos Diferidos a Largo Plazo	-	-
e. Activos Intangibles	254,974.21	254,974.21	e. Fondos y Bienes de Terceros en Garantía y/o en Administración a Largo Plazo	-	-
f. Depreciación, Deterioro y Amortización Acumulada de Bienes	67,799,107.02	64,712,918.20	f. Provisiones a Largo Plazo	-	-
g. Activos Diferidos	-	-	II.B. Total de Pasivos No Circulantes (II.B=a + b + c + d + e + f)	41,835,703.00	41,835,703.00
h. Estimación por Pérdida o Deterioro de Activos no Circulantes	-	-	II. Total del Pasivo (II = IIA + II.B)	45,760,214.90	60,198,031.31
i. Otros Activos no Circulantes	-	-	HACIENDA PÚBLICA/PATRIMONIO	-	-
IB. Total de Activos No Circulantes (IB = a + b + c + d + e + f + g + h + i)	192,160,076.11	195,202,882.09	IIIA. Hacienda Pública/Patrimonio Contribuido (IIIA = a + b + c)	207,118,022.61	207,118,022.13
I. Total del Activo (I = IA + IB)	200,697,057.38	213,912,790.82	a. Aportaciones	208,293,293.87	208,293,293.39
			b. Donaciones de Capital	25,667.91	25,667.91
			c. Actualización de la Hacienda Pública/Patrimonio	1,200,939.17	1,200,939.17
			IIIB. Hacienda Pública/Patrimonio Generado (IIIB = a + b + c + d + e)	52,181,180.13	53,403,262.62
			a. Resultados del Ejercicio (Ahorro/ Desahorro)	2,742,706.85	9,496,030.25
			b. Resultados de Ejercicios Anteriores	54,923,886.98	43,907,232.37
			c. Revalúos	-	-
			d. Reservas	-	-
			e. Rectificaciones de Resultados de Ejercicios Anteriores	-	-
			IIIC. Exceso o Insuficiencia en la Actualización de la Hacienda Pública/Patrimonio (IIIC=a+b)	-	-
			a. Resultado por Posición Monetaria	-	-
			b. Resultado por Tenencia de Activos no Monetarios	-	-
			III. Total Hacienda Pública/Patrimonio (III = IIIA + IIIB + IIIC)	154,936,842.48	153,714,759.51
			IV. Total del Pasivo y Hacienda Pública/Patrimonio (IV = II+III)	200,697,057.38	213,912,790.82

Lic. Marlon Antonio Cañez Rascón
Director de Administración y Finanzas

Ing. Adalberto Abdalá Calderón Trujillo
Rector


Sistema Estatal de Evaluación
Estado de Actividades
Universidad Tecnológica de Hermosillo, Sonora
Del 01 de enero al 31 de marzo de 2018
(PESOS)


ETCA-I-03

TRIMESTRE: Primero


	2018	2017
INGRESOS Y OTROS BENEFICIOS		
Ingresos de la Gestión:	3,092,039.00	2,693,587.00
Impuestos	-	-
Cuotas y Aportaciones de Seguridad Social	-	-
Contribuciones de Mejoras	-	-
Derechos	-	-
Productos de Tipo Corriente	-	-
Aprovechamientos de Tipo Corriente	-	-
Ingresos por Venta de Bienes y Servicios	3,092,039.00	2,693,587.00
Ingresos no Comprendidos en las Fracciones de la Ley de Ingresos Causados en Ejercicios Fiscales Anteriores Pendientes de Liquidación o Pago	-	-
Participaciones, Aportaciones, Transferencias, Asignaciones, Subsidios y Otras Ayudas	25,568,223.00	32,746,556.42
Participaciones y Aportaciones	-	-
Transferencia, Asignaciones, Subsidios y Otras Ayudas	25,568,223.00	32,746,556.42
Otros Ingresos y Beneficios	292,095.59	35,697.64
Ingresos Financieros	5,602.01	34,497.64
Incremento por Variación de Inventarios	-	-
Disminución del Exceso de Estimaciones por Pérdida o Deterioro u Obsolescencia	-	-
Disminución del Exceso de Provisiones	-	-
Otros Ingresos y Beneficios Varios	286,493.58	1,200.00
Total de Ingresos y Otros Beneficios	28,952,357.59	35,475,841.06
GASTOS Y OTRAS PÉRDIDAS		
Gastos de Funcionamiento	22,620,854.70	36,321,126.49
Servicios Personales	19,776,363.34	34,089,670.76
Materiales y Suministros	155,575.96	216,593.73
Servicios Generales	2,688,915.40	2,014,862.00
Transferencias, Asignaciones, Subsidios y Otras Ayudas	502,607.22	613,506.29
Transferencias Internas y Asignaciones al Sector Público	-	-
Transferencias al Resto del Sector Público	-	-
Subsidios y Subvenciones	129,823.62	201,501.84
Ayudas Sociales	372,783.60	412,004.45
Pensiones y Jubilaciones	-	-
Transferencias a Fideicomisos, Mandatos y Contratos Análogos	-	-
Transferencias a la Seguridad Social	-	-
Donativos	-	-
Transferencias al Exterior	-	-
Participaciones y Aportaciones	-	-
Participaciones	-	-
Aportaciones	-	-
Convenios	-	-
Intereses, Comisiones y Otros Gastos de la Deuda Pública	-	-
Intereses de la Deuda Pública	-	-
Comisiones de la Deuda Pública	-	-
Gastos de la Deuda Pública	-	-
Costo por Coberturas	-	-
Apoyos Financieros	-	-
Otros Gastos y Pérdidas Extraordinarias	3,137,393.72	1,722,510.93
Estimaciones, Depreciaciones, Deterioros, Obsolescencia y Amortizaciones	3,137,393.72	1,722,510.93
Provisiones	-	-
Disminución de Inventarios	-	-
Aumento por Insuficiencia de Estimaciones por Pérdida o Deterioro y Obsolescencia	-	-
Aumento por Insuficiencia de Provisiones	-	-
Otros Gastos	-	-
Inversión Pública	-	-
Inversión Pública no Capitalizable	-	-
Total de Gastos y Otras Pérdidas	26,260,855.64	38,657,143.71
Resultados del Ejercicio (Ahorro/Desahorro)	2,691,501.95 -	3,181,302.65


Bajo protesta de decir verdad declaramos que los Estados Financieros y sus Notas, son razonablemente correctos y son responsabilidad del emisor


Lic. Marlon Antonio Cañez Rascón
Director de Administración y Finanzas


Ing. Adalberto Abdala Calderón Trujillo
Rector

Universidad Tecnológica de Hermosillo, Sonora					ETCA-I-04
Estado de Variación en la Hacienda Pública					
Del 01 de enero al 31 de marzo de 2018					TRIMESTRE: Primero
Concepto	Hacienda Pública / Patrimonio Contribuido	Hacienda Pública / Patrimonio Generado de Ejercicios Anteriores	Hacienda Pública / Patrimonio Generado del Ejercicio	Exceso o Insuficiencia en la Actualización de la Hacienda Pública / Patrimonio	Total
Hacienda Pública / Patrimonio Contribuido Neto de 2017	207,118,022.61				207,118,022.61
Aportaciones	208,293,293.87				208,293,293.87
Donaciones de Capital	25,667.91				25,667.91
Actualización de la Hacienda Pública/Patrimonio	1,200,939.17				1,200,939.17
Hacienda Pública / Patrimonio Generado Neto de 2017		54,923,886.98			54,923,886.98
Resultados del Ejercicio (Ahorro/Desahorro)					-
Resultados de Ejercicios Anteriores		54,923,886.98			54,923,886.98
Revalúos					-
Reservas					-
Rectificaciones de Resultados de Ejercicios Anteriores					-
Exceso o Insuficiencia en la Actualización de la Hacienda Pública / Patrimonio Neto de 2017					-
Resultado por Posición Monetaria					-
Resultado por Tenencia de Activos no Monetarios					-
Hacienda Pública / Patrimonio Neto Final de 2017	207,118,022.61	54,923,886.98			152,194,135.63
Cambios en la Hacienda Pública / Patrimonio Contribuido Neto de 2018					-
Aportaciones					-
Donaciones de Capital					-
Actualización de la Hacienda Pública/Patrimonio					-
Variaciones de la Hacienda Pública / Patrimonio Generado Neto de 2018			2,742,706.85		2,742,706.85
Resultados del Ejercicio (Ahorro/Desahorro)			2,742,706.85		2,742,706.85
Resultados de Ejercicios Anteriores					-
Revalúos					-
Reservas					-
Rectificaciones de Resultados de Ejercicios Anteriores					-
Cambios en el Exceso o Insuficiencia en la Actualización de la Hacienda Pública / Patrimonio Neto de 2018					-
Resultado por Posición Monetaria					-
Resultado por Tenencia de Activos no Monetarios					-
Hacienda Pública / Patrimonio Neto Final de 2018	207,118,022.61	54,923,886.98	2,742,706.85		154,936,842.48


 Lic. Marlon Antonio Cañes Rascón
 Director de Administración y Finanzas


 Ing. Adalberto Abdalá Calderón Trujillo
 Rector


Sistema Estatal de Evaluación
Estado de Cambios en la Situación Financiera
Universidad Tecnológica de Hermosillo, Sonora
Del 01 de enero al 31 de marzo de 2018
(PESOS)


ETCA-I-05

TRIMESTRE: Primero

	Origen	Aplicación
Activo	10,172,927.46	43,382.84
Activo Circulante	10,172,927.46	0.00
Efectivo y Equivalentes	9,166,363.11	
Derechos a Recibir Efectivo o Equivalentes	1,006,564.35	
Derechos a Recibir Bienes o Servicios		
Inventario		
Almacenes		
Estimación por Pérdida o Deterioro de Activos Circulantes		
Otros Activos Circulantes		
Activo No Circulante	0.00	43,382.84
Inversiones Financieras a Largo Plazo		
Derechos a Recibir Efectivo o Equivalentes a Largo Plazo		
Bienes Inmuebles, Infraestructura y Construcciones en Proceso		
Bienes Muebles		43,382.84
Activos Intangibles		
Depreciación, Deterioro y Amortización Acumulada de Bienes		
Activos Diferidos		
Estimación por Pérdida o Deterioro de Activos no Circulantes		
Otros Activos no Circulantes		
Pasivo	0.00	0.00
Pasivo Circulante	0.00	0.00
Cuentas por Pagar a Corto Plazo		
Documentos por Pagar a Corto Plazo		
Porción a Corto Plazo de la Deuda Pública a Largo Plazo		
Títulos y Valores a Corto Plazo		
Pasivos Diferidos a Corto Plazo		
Fondos y Bienes de Terceros en Garantía y/o Administración a Corto Plazo		
Provisiones a Corto Plazo		
Otros Pasivos a Corto Plazo		
Pasivo No Circulante	0.00	0.00
Cuentas por Pagar a Largo Plazo		
Documentos por Pagar a Largo Plazo		
Deuda Pública a Largo Plazo		
Pasivos Diferidos a Largo Plazo		
Fondos y Bienes de Terceros en Garantía y/o en Administración a Largo Plazo		
Provisiones a Largo Plazo		
HACIENDA PÚBLICA/PATRIMONIO	2,742,706.85	11,016,654.63
Hacienda Pública/Patrimonio Contribuido	0.00	0.00
Aportaciones		
Donaciones de Capital		
Actualización de la Hacienda Pública/Patrimonio		
Hacienda Pública/Patrimonio Generado	2,742,706.85	11,016,654.63
Resultados del Ejercicio (Ahorro/ Desahorro)	2,742,706.85	
Resultados de Ejercicios Anteriores		11,016,654.63
Revalúos		
Reservas		
Rectificaciones de Resultados de Ejercicios Anteriores		
Excesos o Insuficiencia en la Actualización de la Hacienda Pública/Patrimonio	0.00	0.00
Resultado por Posición Monetaria		
Resultado por Tenencia de Activos no Monetarios		

Bajo protesta de decir verdad declaramos que los Estados Financieros y sus Notas, son razonablemente correctos y son responsabilidad del emisor


Lic. Marión Antonio Cañez Rascón
Director de Administración y Finanzas


Ing. Adalberto Abdalá Calderón Trujillo
Rector


Sistema Estatal de Evaluación
Estado de Flujos de Efectivo
Universidad Tecnológica de Hermosillo, Sonora
Al 31 de marzo de 2018
(PESOS)


ETCA-I-06

TRIMESTRE: Primero

Concepto	2018	2017
Flujos de Efectivo de las Actividades de Operación		
Origen		
Impuestos	28,952,357.59	5,463,371.64
Cuotas y Aportaciones de Seguridad Social		
Contribuciones de mejoras		
Derechos		
Productos de Tipo Corriente		
Aprovechamientos de Tipo Corriente		
Ingresos por Venta de Bienes y Servicios	3,092,039.00	2,693,587.00
Ingresos no Comprendidos en las Fracciones de la Ley de Ingresos Causados en Ejercicios Fiscales Anteriores Pendientes de Liquidación o Pago		
Participaciones y Aportaciones		
Transferencias, Asignaciones y Subsidios y Otras Ayudas	25,568,223.00	2,735,287.00
Otros Orígenes de Operación	292,095.59	34,497.64
Aplicación	23,123,461.92	36,934,632.78
Servicios Personales	19,776,363.34	34,089,670.76
Materiales y Suministros	155,575.96	216,593.73
Servicios Generales	2,688,915.40	2,014,862.00
Transferencias Internas y Asignaciones al Sector Público		
Transferencias al resto del Sector Público		
Subsidios y Subvenciones	129,823.62	201,501.84
Ayudas Sociales	372,783.60	412,004.45
Pensiones y Jubilaciones		
Transferencias a Fideicomisos, Mandatos y Contratos Análogos		
Transferencias a la Seguridad Social		
Donativos		
Transferencias al Exterior		
Participaciones		
Aportaciones		
Convenios		
Otras Aplicaciones de Operación		
Flujos Netos de Efectivo por Actividades de Operación	5,828,895.67	-31,471,261.14
Flujos de Efectivo de las Actividades de Inversión		
Origen		
Bienes Inmuebles, Infraestructura y Construcciones en Proceso	43,382.84	0.00
Bienes Muebles	43,382.84	
Otros Orígenes de Inversión		
Aplicación	0.00	0.00
Bienes Inmuebles, Infraestructura y Construcciones en Proceso		
Bienes Muebles		
Otras Aplicaciones de Inversión		
Flujos Netos de Efectivo por Actividades de Inversión	43,382.84	0.00
Flujo de Efectivo de las Actividades de Financiamiento		
Origen		
Endeudamiento Neto	0.00	33,861,170.16
Interno		
Externo		
Otros Orígenes de Financiamiento		33,861,170.16
Aplicación	15,038,641.62	0.00
Servicios de la Deuda		
Interno		
Externo		
Otras Aplicaciones de Financiamiento	15,038,641.62	
Flujos netos de Efectivo por Actividades de Financiamiento	-15,038,641.62	33,861,170.16
Incremento/Disminución Neta en el Efectivo y Equivalentes al Efectivo	-9,166,363.11	2,389,909.02
Efectivo y Equivalentes al Efectivo al Inicio del Ejercicio	16,424,890.99	14,034,981.97
Efectivo y Equivalentes al Efectivo al Final del Ejercicio	7,258,527.88	16,424,890.99

Bajo protesta de decir verdad declaramos que los Estados Financieros y sus Notas, son razonablemente correctos y son responsabilidad del emisor


 Lic. Marlon Antonio Cañez Rascón
 Director de Administración y Finanzas


 Ing. Adalberto Abdalá Calderón Trujillo
 Rector

Sistema Estatal de Evaluación
Estado Analítico del Activo
Universidad Tecnológica de Hermosillo, Sonora
Del 01 de enero al 31 de marzo de 2018


ETCA-I-07


(PESOS)

TRIMESTRE: **Primero**

Concepto	Saldo Inicial 1	Cargos del Periodo 2	Abonos del Periodo 3	Saldo Final 4 (1+2-3)	Variación del Periodo (4-1)
ACTIVO	213,912,790.82	88,619,132.32	101,834,865.76	200,697,057.38	-13,215,733.44
Activo Circulante	18,709,908.73	91,661,938.30	101,834,865.76	8,536,981.27	-10,172,927.46
Efectivo y Equivalentes	16,424,890.99	62,362,717.23	71,529,080.34	7,258,527.88	-9,166,363.11
Derechos a Recibir Efectivo o Equivalentes	2,285,017.74	29,299,221.07	30,305,785.42	1,278,453.39	-1,006,564.35
Derechos a Recibir Bienes o Servicios				0.00	0.00
Inventarios				0.00	0.00
Almacenes				0.00	0.00
Estimación por Pérdida o Deterioro de Activos Circulantes				0.00	0.00
Otros Activos Circulantes				0.00	0.00
Activo No Circulante	195,202,882.09	-3,042,805.98	0.00	192,160,076.11	-3,042,805.98
Inversiones Financieras a Largo Plazo				0.00	0.00
Derechos a Recibir Efectivo o Equivalentes a Largo Plazo	41,835,703.00	0.00	0.00	41,835,703.00	0.00
Bienes Inmuebles, Infraestructura y Construcciones en Proceso	136,057,960.36	0.00	0.00	136,057,960.36	0.00
Bienes Muebles	81,767,162.72	43,382.84	0.00	81,810,545.56	43,382.84
Activos Intangibles	254,974.21	0.00	0.00	254,974.21	0.00
Depreciación, Deterioro y Amortización Acumulada de Bienes	-64,712,918.20	-3,086,188.82	0.00	-67,799,107.02	-3,086,188.82
Activos Diferidos				0.00	0.00
Estimación por Pérdida o Deterioro de Activos no Circulantes				0.00	0.00
Otros Activos no Circulantes				0.00	0.00

Bajo protesta de decir verdad declaramos que los Estados Financieros y sus Notas, son razonablemente correctos y son responsabilidad del emisor


 Lic. Marlon Antonio Cañez Rascón
 Director de Administración y Finanzas


 Ing. Adalberto Abdalá Calderón Trujillo
 Rector

Sistema Estatal de Evaluación
Estado Analítico de la Deuda y Otros Pasivos
Universidad Tecnológica de Hermosillo, Sonora
Del 01 de enero al 31 de marzo de 2018


ETCA-I-08


(PESOS)

TRIMESTRE: Primero

DENOMINACIÓN DE LAS DEUDAS	MONEDA DE CONTRATACIÓN	INSTITUCIÓN O PAÍS ACREEDOR	SALDO INICIAL DEL PERIODO	SALDO FINAL DEL PERIODO
DEUDA PÚBLICA				
Corto Plazo				
Deuda Interna			0.00	0.00
Instituciones de Crédito			0.00	0.00
Títulos y Valores				
Arrendamientos Financieros				
Deuda Externa			0.00	0.00
Organismos Financieros			0.00	
Internacionales				
Deuda Bilateral				
Títulos y Valores				
Arrendamientos Financieros				
<i>Subtotal Corto Plazo</i>			0.00	0.00
Largo Plazo				
Deuda Interna			0.00	0.00
Instituciones de Crédito				
Títulos y Valores				
Arrendamientos Financieros				
Deuda Externa			0.00	0.00
Organismos Financieros				
Internacionales				
Deuda Bilateral				
Títulos y Valores				
Arrendamientos Financieros				
<i>Subtotal Largo Plazo</i>			0.00	0.00
Otros Pasivos			60,198,031.31	45,760,214.90
Total Deuda y Otros Pasivos			60,198,031.31	45,760,214.90

Bajo protesta de decir verdad declaramos que los Estados Financieros y sus Notas, son razonablemente correctos y son responsabilidad


 Lic. Marlon Antonio Cárdenas Rascón
 Director de Administración y Finanzas


 Ing. Adalberto Abdalá Calderón Trujillo
 Rector

Sistema Estatal de Evaluación
Informe Análítico de la Deuda Pública y Otros Pasivos - LDF
Universidad Tecnológica de Hermosillo, Sonora
 Del 01 de enero al 31 de marzo de 2018

ETCA-I-09

TRIMESTRE: Primero


(PESOS)

Denominación de la Deuda Pública y Otros Pasivos (c)	Saldo al 31 de diciembre de 2017(d)	Disposiciones del Periodo (e)	Amortizaciones del Periodo (f)	Revaluaciones, Reclasificaciones y Otros Ajustes (g)	Saldo Final del Periodo (h) h=d+e-f+g	Pago de Intereses del Periodo (i)	Pago de Comisiones y demás costos asociados durante el Periodo (j)
1. Deuda Pública (1=A+B)							
A. Corto Plazo (A=a1+a2+a3)							
a1) Instituciones de Crédito							
a2) Títulos y Valores							
a3) Arrendamientos Financieros							
B. Largo Plazo (B=b1+b2+b3)							
b1) Instituciones de Crédito							
b2) Títulos y Valores							
b3) Arrendamientos Financieros							
2. Otros Pasivos	60,198,031.31				45,760,214.90		
3. Total de la Deuda Pública y Otros Pasivos (3=1+2)	60,198,031.31				45,760,214.90		
4. Deuda Contingente 1 (Informativo)							
A. Deuda Contingente 1							
B. Deuda Contingente 2							
C. Deuda Contingente XX							
5. Valor de Instrumentos Bono Cupón Cero 2 (Informativo)							
A. Instrumento Bono Cupón Cero 1							
B. Instrumento Bono Cupón Cero 2							
C. Instrumento Bono Cupón Cero XX							

1 Se refiere a cualquier Financiamiento sin fuente o garantía de pago definida, que sea asumida de manera solidaria o subsidiaria por las Entidades Federativas con sus Municipios, organismos descentralizados y empresas de participación estatal mayoritaria y fideicomisos, locales o municipales, y por los Municipios con sus respectivos organismos descentralizados y empresas de participación municipal mayoritaria.

2 Se refiere al valor del Bono Cupón Cero que respalda el pago de los créditos asociados al mismo (Activo).

Obligaciones a Corto Plazo (k)	Monto Contratado (l)	Plazo Pactado (m)	Tasa de Interés (n)	Comisiones y Costos Relacionados (o)	Tasa Efectiva (p)
6. Obligaciones a Corto Plazo (Informativo)					
A. Crédito 1					
B. Crédito 2					
C. Crédito XX					


 Lic. Marlon Antonio Carraz Rascón
 Director de Administración y Finanzas


 Ing. Adalberto Abdalá Calderón Trujillo
 Rector

Sistema Estatal de Evaluación
Informe Analítico de Obligaciones Diferentes de Financiamientos – LDF
Universidad Tecnológica de Hermosillo, Sonora
 Del 01 de enero al 31 de marzo de 2018

ETCA-I-10


TRIMESTRE: Primero

(PESOS)

Denominación de las Obligaciones Diferentes de Financiamiento (c)	Fecha del Contrato (d)	Fecha de inicio de operación del proyecto (e)	Fecha de vencimiento (f)	Monto de la inversión pactado (g)	Plazo pactado (h)	Monto promedio mensual del pago de la contraprestación (i)	Monto promedio mensual del pago de la contraprestación correspondiente al pago de inversión (j)	Monto pagado de la inversión al XX de XXXXXX de 2018 (k)	Monto pagado de la inversión actualizado al XX de XXXXXX de 2018 (l)	Saldo pendiente por pagar de la inversión al XX de XXXXXX de 2018 (m = g - l)
A. Asociaciones Público Privadas (APP's) (A=a+b+c+d)										
a) APP 1										
b) APP 2										
c) APP 3										
d) APP XX										
B. Otros Instrumentos (B=a+b+c+d)										
a) Otro Instrumento 1										
b) Otro Instrumento 2										
c) Otro Instrumento 3										
d) Otro Instrumento XX										
C. Total de Obligaciones Diferentes de Financiamiento (C=A+B)										

NO APLICA


 Lic. Marlon Antonio Cañez Rascón
 Director de Administración y Finanzas


 Ing. Adalberto Abdalá Calderón Trujillo
 Rector

Sistema Estatal de Evaluación
Informe sobre Pasivos Contingentes
Universidad Tecnológica de Hermosillo, Sonora
Al 31 de marzo de 2018
(PESOS)

ETCA-I-11

TRIMESTRE: Primero

A Corto Plazo

A Mediano Plazo


"NADA QUE INFORMAR EN ESTE APARTADO"

A Largo Plazo

El Pasivo a Largo Plazo está conformado por diferentes juicios laborales que tiene la Universidad Tecnológica de Hermosillo, Sonora, por un total de \$ 41'835,703

Bajo protesta de decir verdad declaramos que los Estados Financieros y sus Notas, son razonablemente correctos y son responsa


Lic. Marlon Antonio Cañez Rascón
Director de Administración y Finanzas


Ing. Adalberto Abdalá Calderón Trujillo
Rector

Universidad Tecnológica de Hermosillo
 Notas a los estados financieros
 31 de marzo de 2018
 (Expresadas en pesos)

ETCA-I-12

Con el propósito de dar cumplimiento a los artículos 46 y 49 de la Ley General de Contabilidad Gubernamental, a continuación se presentan los tres tipos de notas que acompañan a los estados financieros:

- A Notas de desglose;
- B Notas de memoria (cuentas de orden), y
- C Notas de gestión administrativa

A) Notas de desglose

I) Notas a los estados de situación financiera
Activo

Efectivo y Equivalentes

Este rubro se integra al 31 de marzo de 2018:

BANCO Y CUENTA	TIPO DE RECURSO	SALDO
Banamex Cta. 767507402	GASTO CORRIENTE	106,504.55
Banamex Cta. 767507410	INGRESOS PROPIOS	135,324.30
Banamex Cta. 767507429	SUBSIDIO FEDERAL	1,600,181.80
Banamex Cta. 70044003404	PROMEP 2013	342,360.89
Banamex Cta. 70051568824	ENTIDAD UTH	44,825.05
Banamex Cta. 70065238401	PRODEP 2014	241,293.52
Banamex Cta. 70077324413	CONACYT 2016	170,367.80
Banamex Cta. 7007 5603256	SUBSDIO ESTATAL	39.40
Banamex Cta. 7007 3936479	NÓMINA	10,500.00
Subtotal Bancos		7,253,527.88
Efectivo	FONDO FIJO	5,000.00
TOTAL EFECTIVO Y EQUIVALENTES		7,258,527.88

El saldo que se refleja en la cuenta de Efectivo y Equivalentes, se utilizan de la siguiente manera:

a. Bancos estatales

- Banamex 00767507402: Se utiliza para el gasto corriente (2000 y 3000), como pago de servicios de recolección de basura, consumo de luz, etc.
- Banamex 70075603256: Se utiliza solamente para la recepción del subsidio estatal.
- Banamex 70073936479: Se utiliza solamente para servicios personales como nómina, finiquitos, bonos, pago de retenciones, etc.

b. Bancos federales

- Banamex 00767507429: Se utiliza para la recepción subsidios federales y otros ingresos de recursos federales.
- Banamex 0044003404 PROMEP 2013: Programa de Mejoramiento al Profesorado del año 2013.
- Banamex 70077324413: Proyecto propio Conacyt 2016
- Banamex 70065238401 PRODEP: 201: Programa de Desarrollo al Profesorado del año 2014.

c. Ingresos propios

- 767507410: Se utiliza para ingresos propios, como Titulaciones, Constancias, Becas, Credenciales, Inscripciones, etc. todo ingreso que vaya relacionado a los alumnos de la Universidad Tecnológica de Hermosillo, Sonora.
- 70051568824: Es utilizada para ingresos propios por servicios de proyectos productivos que presta la Universidad que no se refiere a los alumnos.

Derechos a recibir Efectivo y Equivalentes y Bienes o Servicios a Recibir

Cuentas por cobrar a corto plazo– Este rubro representa los cobros pendientes por parte de la Universidad Tecnológica de Hermosillo a clientes de la Universidad por Servicios a la Industria

Cuentas por cobrar a corto plazo	\$ 1,278,453.39
Deudores Diversos	230,894.15
Venta de bienes y servicios por cobrar a corto plazo	1,047,559.24

Bienes Muebles, Inmuebles e Intangibles

Terrenos	7'756,456.00
Edificios	128'301,504.36
Mobiliario y equipo de oficina	5'713,879.70
Mobiliario y equipo de cómputo	17'711,205.62
Mobiliario y equipo para laboratorio y talleres	46'972,370.25
Equipo y aparatos de comunicación y telecomunicación	692,236.00
Vehículos y equipo terrestre	3'200,698.16
Equipo de Generación Eléctrica	2'806,526.09
Cámaras Fotográficas y de Video	145,551.79
Software	254,974.21
Equipos y Aparatos Audiovisuales	262,554.48
Libros y obras de arte	3'874,867.02
Otro Mobiliario y equipo recreativo	268,208.99

Estimaciones y Deterioros.

No le aplican a la Universidad, debido a que no cuenta con Activos Biológicos, Inventarios de bienes y suministros y las cuentas incobrables son sometidas al Órgano de Gobierno, cuando estas presentan 3 ejercicios fiscales de vencimiento.

Activo No Circulante

Subsidio por recibir Gob.Edo. Contingencia laboral	41'835,703
--	------------

Pasivos

Cuentas por pagar a corto plazo

- a. El saldo de la cuenta "otras cuentas por pagar a corto plazo" se compone de las siguientes:

Retenciones y contribuciones	3'418,671.26
------------------------------	--------------

- b. El saldo de la cuenta "retenciones y contribuciones por pagar a corto plazo", se compone de las siguientes:

Retención de FOVISSSTE	580,936.61
Retención de ISSSTE	1'193,967.98
Impuesto retenido sobre sueldos	2'157,708.90

Cuentas por pagar a largo plazo

El importe de \$41'835,703.00 se encuentra integrado por los siguientes expedientes:

PASIVO CONTINGENTE EXP 2349/2005	\$450,000.00
PASIVO CONTINGENTE EXP 663/2011	\$40,000.00
PASIVO CONTINGENTE EXP 2373/2011	\$411,516.00
PASIVO CONTINGENTE EXP 3355/2011	\$1,063,985.00
PASIVO CONTINGENTE EXP 4510/2011	\$30,019,993.00
PASIVO CONTINGENTE EXP 4649/2011	\$52,567.00
PASIVO CONTINGENTE EXP 4707/2011	\$45,908.00
PASIVO CONTINGENTE EXP 1377/2012	\$31,386.00
PASIVO CONTINGENTE EXP 1598/2012	\$283,529.00
PASIVO CONTINGENTE EXP 173/2012	\$8,500,000.00
PASIVO CONTINGENTE EXP 1765/2012	\$56,897.00
PASIVO CONTINGENTE EXP 2201/2012	\$42,540.00
PASIVO CONTINGENTE EXP 433/2012	\$50,000.00
PASIVO CONTINGENTE EXP 5033/2012	\$31,386.00
PASIVO CONTINGENTE EXP 5322/2012	\$41,735.00
PASIVO CONTINGENTE EXP 5399/2012	\$57,476.00
PASIVO CONTINGENTE EXP 5404/2012	\$30,000.00
PASIVO CONTINGENTE EXP 1262/2013	\$122,831.00
PASIVO CONTINGENTE EXP 1484/2013	\$46,811.00
PASIVO CONTINGENTE EXP 1945/2013	\$41,300.00
PASIVO CONTINGENTE EXP 2950/2013	\$30,000.00
PASIVO CONTINGENTE EXP 2082/2014	\$130,792.00
PASIVO CONTINGENTE EXP 1322/2015	\$62,872.00
PASIVO CONTINGENTE EXP 2723/2015	\$192,179.00

II) Notas al estado de actividades

Ingresos de Gestión

Reinscripciones TSU	1'390,584.00
Cuota de Inscripción	950.00
Titulación TSU	27'900.00

Credenciales	3,180.00
Constancias	14,600.00
Constancia de Certificado Parcial	600.00
Reinscripción Ingeniería	1'385,120.00
Convenio de Cafetería	29,000.00
Convenio Papelería	4,600.00
Titulación ingeniería	9,300.00
Boletas/Kardex	9,080.00
Libro de Ingles	53,475.00
Guía de examen	163,600.00

Las fuentes de financiamiento de la Universidad Tecnológica de Hermosillo, provienen de recursos Federales, Estatales y de Ingreso Propios, estos se utilizan para presupuestar el gasto de los capítulos 1000 (Servicios Personales), 2000 (Materiales y Suministros), 3000 (Servicios Generales) y 5000 (Activo).

III) Notas al Estado de Flujo de Efectivo

Efectivo en Bancos **7'253,527.88**

IV) Notas al estado de variación en la Hacienda Pública

Al 31 de marzo de 2018, no hubo movimientos en el patrimonio.

B) Notas de memoria (cuentas de orden)

Cuentas de orden contables:

La UTH registra en cuentas de orden las Provisiones por compromisos laborales y el saldo al 31 de marzo de 2017, se integra como sigue:

Contables

Provisión por compromisos laborales	41'835,703
Total Contables	41'835,703

C) Notas de gestión administrativa

1. Introducción

Los Estados Financieros de la Universidad Tecnológica de Hermosillo, proveen de información financiera a sus principales usuarios, la ciudadanía, a los administradores de la Secretaría de Hacienda que integran el Poder Ejecutivo del Gobierno del Estado, al Congreso del Estado de Sonora, a las Entidades Fiscalizadoras.

El objetivo del presente documento es la revelación del contexto y de los aspectos económicos financieros más relevantes que influyeron en las decisiones del periodo y que deberán ser considerados en la elaboración de los estados financieros para la mayor comprensión de los mismos y sus particularidades.

En el año del 2008 el Gobierno Federal publicó la Ley general de Contabilidad Gubernamental con el objeto de establecer el Marco Conceptual de Contabilidad Gubernamental y la Armonización Contable en los tres niveles de gobierno, previa modificación del artículo 134 de la Constitución Política de los Estados Unidos Mexicanos. Posteriormente en el año de 2009 se crea el Consejo Nacional de Armonización Contable (CONAC) que ha venido estableciendo los distintos fines, conceptos, postulados, sistemas, planes, métodos y políticas de dicha armonización.

La Universidad Tecnológica de Hermosillo, cuenta con un Sistema de Armonizado en su Contabilidad Financiera, en esta nueva reglamentación contable, por lo cual la información contenida en los estados financieros se presentan en función de dicha norma de contabilidad gubernamental.

2. Panorama Económico y Financiero

En lo que se refiere al entorno en el cual se han desarrollado las operaciones de la Universidad Tecnológica de Hermosillo, se cuenta con un presupuesto del Gobierno Federal y del Gobierno del Estado así como ingresos propios por cuenta de alumnos y otra para servicios prestados por capacitación de empresas, con lo cual se logra cumplir con la metas establecidas en el Programa Operativo anual aunado a las medidas de austeridad y distribución equitativa de los recursos y atendiendo así la aplicación correcta de recursos federales etiquetados.

3. Autorización e Historia

a) Fecha de creación

El desarrollo científico y tecnológico, los modelos actuales de integración económica entre naciones, así como los grandes cambios en el proceso social, obligan y exigen a una mayor concordancia de la educación superior a este ámbito, convirtiéndose en un gran reto que implica la necesidad de análisis y modificaciones de tipo estructural en los modelos tradicionales de desempeño del sector educativo, reorientando sus esfuerzos a las exigencias actuales.

Es así, que en este contexto, la Secretaría de Educación Pública considerando las experiencias de países con mayor desarrollo económico que el nuestro, adoptó y adecuó una modalidad educativa a nivel superior para vincularla con los sectores productivos de nuestro país, creando un nuevo sistema que denominó Sistema Nacional de Universidades Tecnológicas. El modelo representa una opción de educación superior diferente, al constituirse en una respuesta al cambio cultural requerido en materia y, en particular, por formar profesionales con una cultura tecnológica y una orientación para el desarrollo.

El Subsistema de Universidades Tecnológicas, creado en 1991, está compuesto por instituciones de educación superior que operan como organismos públicos descentralizados de los gobiernos estatales donde se encuentran ubicados. Ofrecen una opción de educación superior tecnológica de corta duración en periodos de dos años, que permite, entre otras cosas, a los egresados incorporarse en poco tiempo al sector productivo.

En una acción concertada entre el Gobierno Federal, a través de la Secretaría de Educación Pública, y el Gobierno del Estado de Sonora, y de acuerdo al marco establecido en el Programa Nacional de Modernización Educativa, el día 30 de abril de 1998 se firma el Convenio de Coordinación para la creación de la Universidad Tecnológica de Hermosillo, Sonora.

El Decreto que crea la Universidad Tecnológica de Hermosillo, Sonora, se publicó en el Boletín Oficial No. 29 Sección I del Gobierno del Estado de Sonora, el día 8 de Octubre de 1998.

El Consejo Directivo de la Universidad Tecnológica de Hermosillo, Sonora, se instaló el día 12 de Febrero de 1999.

Como consecuencia de lo arrojado por el estudio de factibilidad, se integra la oferta educativa con las carreras de **Electrónica y Automatización, Mantenimiento Industrial, Mecánica, Telemática, Procesos de Producción en el Área de Artes Gráficas**, para las cuales se cuenta con los planes y programas de estudio respectivos, de acuerdo con el modelo educativo y a la pertinencia con el sector productivo.

b) Principales cambios en su estructura

Según el decreto, que se publicó en el Boletín Oficial No. 29 Sección I del Gobierno del Estado de Sonora, el día 8 de Octubre de 1998, se crea la Universidad Tecnológica de Hermosillo, Sonora, como Organismo Público Descentralizado del Gobierno del Estado de Sonora, dotado de personalidad jurídica y patrimonio propios, y sectorizado a la Secretaría de Educación y Cultura. Adhiriéndose al Sistema Nacional de Universidades Tecnológicas.

Con objeto de responder a los requerimientos sociales de fortalecer y consolidar el desarrollo de la educación superior, el día 20 de abril de 2009 se expidió el Decreto que reforma y deroga diversas disposiciones del Decreto que crea la Universidad Tecnológica de Hermosillo, Sonora, publicado en el Boletín Oficial No. 35, Sección III, del Gobierno del Estado de Sonora, el día 30 de abril de 2009, a través del cual, la Universidad quedó facultada para ofrecer programas de continuidad de estudios para los egresados del nivel Técnico Superior Universitario, que permitan a los estudiantes alcanzar los niveles académicos de licenciatura, con base en los requisitos y el modelo pedagógico, académico y administrativo aprobado por la Secretaría de Educación Pública; así como realizar investigación científica y tecnológica que contribuya a ampliar el conocimiento, y promover el desarrollo de perfiles académicos que correspondan a las necesidades de la región, con un sentido de innovación e incorporación a los avances científico y tecnológico nacional e internacional. Derivado de lo anterior, el Consejo Directivo de la Universidad, en sesión celebrada el día 8 de septiembre de 2009, aprobó las reformas al Reglamento Interior de la Universidad Tecnológica de Hermosillo, Sonora, a fin de adecuar las atribuciones con su objeto y la ejecución de los programas educativos en beneficio de nuestra sociedad, siendo publicado en el Boletín Oficial No. 36, Sección I, del Gobierno del Estado de Sonora, el día 3 de noviembre de 2009.

4. Organización y Objeto Social

a) Objeto social

La Universidad Tecnológica de Hermosillo (UTH) tendrá como objeto:

- I. Impartir educación del tipo superior tecnológica, para formar profesionistas con aptitudes y conocimientos científicos y tecnológicos para aplicarlos en la solución creativa de los problemas que afectan a los sectores público, privado y social del Estado y el país;
- II. Ofrecer programas de continuidad de estudios para los egresados del nivel Técnico Superior Universitario, que les permita alcanzar los niveles académicos de licenciatura, con base en los requisitos y el modelo académico aprobado;
- III. Realizar investigación científica y tecnológica que contribuya a ampliar el conocimiento y que se traduzca en aportaciones concretas para el mejoramiento y mayor eficacia en la producción de bienes y servicios, y la elevación de la calidad de vida de la comunidad; y
- IV. Promover el desarrollo de perfiles académicos que correspondan a las necesidades de la región, con un sentido de innovación e incorporación a los avances científico y tecnológico nacional e internacional.

b) Principal Actividad

Formar Profesionistas Universitarios y Personal con conocimientos, habilidades y valores, mediante un modelo educativo de calidad, que les permita participar activamente como agentes de cambio en el desarrollo de la sociedad.

Organización y administración de la UTH

Los órganos de Gobierno del Organismo Público descentralizados son:

- Consejo Directivo
- Un rector
- Los Secretarios y directores de área o división que establezca el reglamento interior, los órganos colegiados que señale el reglamento interior.

La máxima autoridad de la Universidad es el H. Consejo Directivo que está integrado de la siguiente manera:

- a) Tres representantes del Gobierno del Estado de Sonora que son los Secretarios de Educación y Cultura, Secretario de Planeación del Desarrollo y Gasto Público y Secretaría de Desarrollo Económico y Productividad.
- b) Tres representantes del Gobierno Federal que son el Coordinador General de Universidades Tecnológicas, representante de la SEP en el Estado de Sonora y Director de Planeación, Programación y presupuesto de la CGUT.
- c) Un representante del Gobierno Municipal de Hermosillo, Sonora Director de Obras Públicas del H. Ayuntamiento.
- d) Dos representantes del Sector Productivo que participen en el Financiamiento del Universidad mediante un patronato para apoyar a la operación del mismo.

- e) Un representante del Sector Social, Secretario de la Federación de Trabajadores del Estado CTM.

Patronato: El Patronato de la Universidad Tecnológica de Hermosillo, Sonora Organismo Público Descentralizado tendrá como finalidad apoyar a la institución en la obtención de recursos financieros adicionales para la óptima realización de sus funciones. Su organización y funcionamiento estarán regulados por el reglamento que expida la junta directiva y se integra por el rector, cinco representantes del sector productivo y dos representantes del sector social.

Patrimonio: El Patrimonio de la Universidad Tecnológica de Hermosillo, está constituido por:

- Los ingresos que obtenga por los servicios que preste por el cumplimiento de su objeto, los cuales son administrados y operados libremente por la entidad contando con la previa autorización del Consejo Directivo.
- Las aportaciones, subsidios y apoyos que le otorguen los Gobiernos Federal, Estatal y Municipal y los organismos de los sectores social y privado que coadyuven a su funcionamiento.
- Los legados y donaciones otorgados en su favor y los fideicomisos en que se le señale como fideicomisaria.
- Las utilidades, intereses, dividendos, rendimiento de sus bienes y demás ingresos que adquiera por cualquier título legal.

Comisario Público: La UTH cuenta con un Comisario Público ciudadano asignado por parte del Gobierno del Estado de Sonora a través de la Contraloría General del Estado, quien se encarga de vigilarla la correcta observancia de las recomendaciones de auditoría y en su caso las disposiciones aplicables que el Consejo Directivo designe.

c) Ejercicio Fiscal

El presente informe se presenta en el período al 01 de octubre al 31 de Diciembre del 2015.

d) Régimen jurídico

La Universidad Tecnológica de Hermosillo es un organismo descentralizado del Gobierno del Estado de Sonora, con personalidad Jurídica y patrimonio Propios.

e) Consideraciones fiscales del ente: revelar el tipo de contribuciones que esté obligado a pagar o retener

La Universidad Tecnológica de Hermosillo su régimen fiscal es Personal Moral con actividades no lucrativas.

Sus obligaciones fiscales son: Pago Provisional de ISR Retenciones por Salarios, ISR por Retenciones de Servicios Profesionales, Arrendamiento y Extranjeros, Presentación de declaraciones informativas de Sueldos y Salarios, Retenciones a terceros y Declaración Informativa de Operaciones con terceros.

f) Estructura organizacional básica

1.0 Rectoría

1.0.1 Dirección Jurídica

1.1 Secretaría Académica

1.1.1 Subdirección de Servicios Escolares

1.1.1.1 Departamento de Servicios Escolares

1.1.1.2 Departamento de Servicios Bibliotecarios

1.1.1.3 Departamento de Servicios Estudiantiles

1.1.2 Direcciones de Carrera

1.2 Secretaría de Vinculación

- 1.2.1 Departamento de Investigación y Desarrollo
- 1.2.2 Departamento de Prácticas y Estadías
- 1.2.3 Departamento de Educación Continua
- 1.2.4 Departamento de Desempeño de Egresados

1.2.5 Dirección de Extensión Universitaria

- 1.2.5.1 Departamento de Actividades Culturales y Deportivas
- 1.2.5.2 Departamento de Servicios Médicos

1.2.5.3 Subdirección de Difusión y Divulgación Universitaria

- 1.2.5.3.1 Departamento de Prensa y Difusión

1.3 Dirección de Administración y Finanzas

- 1.3.1 Departamento de Programación y Presupuesto
- 1.3.2 Departamento de Contabilidad

1.3.3 Subdirección de Servicios Administrativos

- 1.3.3.1 Departamento de Recursos Humanos
- 1.3.3.2 Departamento de Recursos Materiales y Servicios Generales.
- 1.3.3.3 Departamento de Mantenimiento e Instalaciones

1.4 Dirección de Planeación y Evaluación

- 1.4.1 Subdirección de Planeación y Evaluación
- 1.4.2 Departamento de Información y Estadística

g) Fideicomisos, mandatos y análogos de los cuales es fideicomitente o fideicomisario.

5. Bases de preparación de los estados financieros

a. La UTH cuenta con un sistema armonizado en su contabilidad financiera, en esta nueva reglamentación contable, por lo cual la información contenida en los estados financieros se presenta en función a dicha norma de contabilidad gubernamental.

b. Bases de presentación

Los estados financieros se presentan en pesos históricos, de acuerdo a los criterios de contabilidad gubernamental y sus políticas de registro.

c. Postulados básicos

Son los elementos fundamentales que configuran el Sistema de Contabilidad Gubernamental (SCG), teniendo incidencia en la identificación, el análisis, la interpretación, la captación, el procesamiento y el reconocimiento de las transformaciones, transacciones y otros eventos que afectan el ente público.

Los postulados sustentan de manera técnica el registro de las operaciones, la elaboración y presentación de estados financieros; basados en su razonamiento, eficiencia demostrada, respaldo en legislación especializada y aplicación de la Ley General de

Contabilidad Gubernamental (Ley de Contabilidad), con la finalidad de uniformar los métodos, procedimientos y prácticas contables.

1. Sustancia económica
2. Entes Públicos
3. Existencia permanente
4. Revelación suficiente
5. Importancia relativa
6. Registro e integración presupuestaria
7. Consolidación de la información financiera
8. Devengo contable
9. Valuación
10. Dualidad económica
11. Consistencia

6. Políticas de contabilidad significativas

a. Actualización

A la fecha nunca se ha presentado la actualización de los activos, pasivos y Hacienda Pública. Los estados financieros de la Universidad han sido elaborados sobre la base de costo histórico, por lo tanto no incluyen los efectos de la inflación en la información financiera.

b. Operaciones en el Extranjero.

La Universidad no cuenta con Operaciones en el Extranjero.

c. Métodos de valuación de Inversión.

La Universidad no cuenta con Inversiones en el Sector Paraestatal

d. Sistema y método de valuación de inventarios y costos de lo vendido.

La Universidad no cuenta con Inventarios ni se dedica a la venta de bienes.

e. Beneficios a Empleados:

Provisiones

La Universidad no tiene Provisiones aparte de las que son Expuestas en el Pasivo en las Notas al Estado de Situación Financiera.

f. Reservas

La Universidad no cuenta con reservas, pues no se genera ahorro al cierre de los ejercicios.

g. Cambios en políticas contables y corrección de errores

No se han generado cambio en las Políticas Contables y corrección de errores.

h. Reclasificaciones, depuraciones y cancelación de Saldos.

7. Posición en Moneda Extranjera y protección por Riesgo Cambiario (La UTH no cuenta con fluctuación cambiaria).

8. Reporte Analítico del Activo

a) vida útil o porcentajes de depreciación

Concepto	Vida Útil (años)	% de depreciación anual
----------	------------------	-------------------------

Edificios no Habitacionales	30	3.33
Muebles de Oficina y Estantería	10	10
Muebles, Excepto de Oficina y Estantería	10	10
Equipo de Cómputo y de Tecnologías de la información.	3	33.3
Otros Mobiliarios y equipos de Administración	10	10
Equipos y Aparatos Audiovisuales	3	33.3
Aparatos Deportivos	5	20
Cámaras fotográficos y de Video	3	33.3
Otro Mobiliario y Equipo Educativo y Recreativo	5	20
Equipo de Transporte	5	20
Maquinaria, otros equipos y Herramientas	10	10

b) Reporte Analítico del Activo

9. Fideicomisos, Mandatos y Análogos

No le aplica a la UTH

10. Reporte de la Recaudación

En el presente ejercicio se obtuvieron los siguientes ingresos:

Tipo de Ingreso	Programado Original	Recaudado
Subsidio Estatal	52'622,282.00	11'310,432.00
Subsidio Federal	58'661,406.00	21,901,341.18

El Subsidio Estatal se ha entregado en tiempo y forma a la Universidad, con excepción del recurso para servicios generales, que durante todo el año no se ha suministrado; en el caso del Federal también este último trimestre fue entregado en forma, quedando pendiente de entrega todavía el segundo trimestre.

Los Ingresos Captados por la Universidad por concepto de venta de Bienes y Servicios presentados en el Informe son Brutos a los cuales hay que descontar los costos para generar dichos Ingresos.

11. Información sobre la Deuda y el Reporte Analítico de la Deuda

No le aplica a la UTH

12. Calificaciones otorgadas

No le aplica a la UTH

13. Proceso de Mejora

a) Principales políticas de control interno

- Reestructuración en el personal de la Universidad de acuerdo al perfil de cada empleado.
- Armonización contable.
- Recibos digitales de nómina.
- Mejor vigilancia al Campus de la Universidad.
- Inventario físico en todo el Activo Fijo.
- Un nuevo sistema y controles para el área de ingresos.
- Implementación de sistema para el procedimiento del sistema de gestión de calidad.
- Integración de la comisión mixta de capacitación, adiestramiento y productiva.
- Análisis funcional por departamento y colaboradores para análisis de tareas.
- Establecimiento del modelo de mejoras continua institucional.
- Diseño de la matriz de riesgo por unidad administrativa.
- Proceso de evaluación al desempeño por carrera.

b) Medidas de desempeño financiero, metas y alcance

Se implementó una migración de sistema contables, pasando de un INTEGGRA a SACG.NET, recapturando todo el ejercicio fiscal 2017 para poder entregar a partir de este primer trimestre del 2018 con el nuevo sistema, de esta manera tratándose de incurrir en errores como los que nos generaba el sistema anterior y al mismo tiempo agilizar tiempos de entrega.

En este trimestre la Universidad ha procurado cumplir con el Decreto de Austeridad del Gobierno del Estado de Sonora, en donde se establece que la contratación de Servicios y la adquisición de Materiales y Suministros deben ser optimizadas ocasionando una reducción en el Gasto de la Entidad.

Se ha estructurado el Gasto de la Universidad en el Presupuesto Basado en Resultados, apegándose por completo al Programa Operativo Anual 2018.

14. Información por Segmentos

No le aplica a la UTH

15. Eventos posteriores al cierre

En los presentes estados financieros no le aplica a la UTH

16. Partes relacionadas

No existen partes relacionadas que pudieran ejercer influencia significativa sobre la toma de decisiones financieras operativas.

17. Responsabilidad Sobre la Presentación Razonable de la información Contable

Los estados financieros que se acompañan fueron autorizados para su emisión el 31 de marzo de 2018, por el Ing. Adalberto Abdalá Calderón Trujillo y el Lic. Marlon Antonio Cañez Rascón

*Bajo protesta de decir verdad declaramos que los Estados Financieros y sus notas, son razonablemente correctos y son responsabilidad del emisor.



Ing. Adalberto Abdalá Calderón Trujillo
Rector

Lic. Marlon Antonio Cañez Rascón
Director de Administración Y Finanzas

Sistema Estatal de Evaluación
Estado Analítico de Ingresos
Universidad Tecnológica de Hermosillo, Sonora
Del 01 de enero al 31 de marzo de 2018

ETCA-II-01

(PESOS)

TRIMESTRE: Primero

Rubros de los Ingresos	Ingresos Estimado Original Anual (1)	Ampliaciones y Reducciones (+ ó -) (2)	Ingresos Modificado Anual (3= 1 +2)	Ingresos Devengado Acumulado (4)	Ingresos Recaudado Acumulado (5)	Diferencia (6= 5 - 1)
Impuestos			0			0
Cuotas y Aportaciones de Seguridad Social	0	0	0	0	0	0
Contribuciones de Mejoras			0			0
Derechos			0			0
Productos	0	0	0	0	0	0
Corriente			0			0
Capital			0			0
Aprovechamientos	0	0	0	0	0	0
Corriente			0			0
Capital			0			0
Ingresos por Ventas de Bienes y Servicios	10,751,067	286,494	11,037,561	3,092,039	3,092,039	-7,659,028
Participaciones y Aportaciones			0			0
Transferencias, Asignaciones, Subsidios y Otras Ayudas	58,661,406	0	58,661,406	14,257,791	14,257,791	-44,403,615
FEDERALES						
Transferencias, Asignaciones, Subsidios y Otras Ayudas	52,622,282		52,622,282	11,310,432	11,310,432	-41,311,850
ESTATALES						
Ingresos Derivados de Financiamientos			0			0
Total	122,034,755	286,494	122,321,249	28,660,262	28,660,262	-93,374,493
					Ingresos Excedentes 1	

Handwritten signature

Handwritten signature


Sistema Estatal de Evaluación
Estado Analítico de Ingresos
Universidad Tecnológica de Hermosillo, Sonora
Del 01 de enero al 31 de marzo de 2018

ETCA-II-01

(PESOS)

TRIMESTRE: Primero

Estado Analítico de Ingresos	Ingresos Estimado Original Anual	Ampliaciones y Reducciones (+ ó -)	Ingresos Modificado Anual	Ingresos Devengado Acumulado	Ingresos Recaudado Acumulado	Diferencia
Por Fuente de Financiamiento	(1)	(2)	(3= 1 +2)	(4)	(5)	(6= 5 - 1)
Ingresos del Gobierno	0	0	0	0	0	0
Impuestos	0	0	0	0	0	0
Contribuciones de Mejoras			0	0	0	0
Derechos			0	0	0	0
Productos	0	0	0	0	0	0
Corriente			0	0	0	0
Capital			0	0	0	0
Aprovechamientos	0	0	0	0	0	0
Corriente			0	0	0	0
Capital			0	0	0	0
Participaciones y Aportaciones			0	0	0	0
Transferencias, Asignaciones, Subsidios y Otras Ayudas			0	0	0	0
Ingresos de Organismos y Empresas	122,034,755	286,494	122,321,249	28,660,262	28,660,262	-93,374,493
Cuotas y aportaciones de Seguridad Social			0	0	0	0
Ingresos por ventas de Bienes y Servicios	10,751,067	286,494	11,037,561	3,092,039	3,092,039	-7,659,028
Transferencias, Asignaciones, Subsidios y Otras Ayudas,	58,661,406	0	58,661,406	14,257,791	14,257,791	-44,403,615
FEDERALES						
Transferencias, Asignaciones, Subsidios y Otras Ayudas,	52,622,282		52,622,282	11,310,432	11,310,432	-41,311,850
ESTATALES						
Ingresos derivados de Financiamiento	0	0	0	0	0	0
Ingresos Derivados de Financiamientos			0	0	0	0
Total	122,034,755	286,494	122,321,249	28,660,262	28,660,262	-93,374,493
Ingresos Excedentes						


 Lic. Marlon Antonio Cañez Rascón
 Director de Administración y Finanzas


 Ing. Adalberto Abdalá Calderón Trujillo
 Rector

Sistema Estatal de Evaluación
Estado Analítico de Ingresos Detallado – LDF
Universidad Tecnológica de Hermosillo, Sonora
 Del 01 de enero al 31 de marzo de 2018

ETCA-II-02

(PESOS)

TRIMESTRE: Primero

Concepto (c)	Ingreso					Diferencia (e)
	Estimado (d)	Ampliaciones/ (Reducciones)	Modificado	Devengado	Recaudado	
Ingresos de Libre Disposición						
A. Impuestos	-	-	-	-	-	-
B. Cuotas y Aportaciones de Seguridad Social	-	-	-	-	-	-
C. Contribuciones de Mejoras	-	-	-	-	-	-
D. Derechos	-	-	-	-	-	-
E. Productos	-	-	-	-	-	-
F. Aprovechamientos	-	-	-	-	-	-
G. Ingresos por Ventas de Bienes y Servicios	10,751,067.00	286,493.60	11,037,560.60	3,092,039.00	3,092,039.00	- 7,659,028.00
H. Participaciones	-	-	-	-	-	-
(H=h1+h2+h3+h4+h5+h6+h7+h8+h9+h10+h11)	-	-	-	-	-	-
h1) Fondo General de Participaciones	-	-	-	-	-	-
h2) Fondo de Fomento Municipal	-	-	-	-	-	-
h3) Fondo de Fiscalización y Recaudación	-	-	-	-	-	-
h4) Fondo de Compensación	-	-	-	-	-	-
h5) Fondo de Extracción de Hidrocarburos	-	-	-	-	-	-
h6) Impuesto Especial Sobre Producción y Servicios	-	-	-	-	-	-
h7) 0.136% de la Recaudación Federal Participable	-	-	-	-	-	-
h8) 3.17% Sobre Extracción de Petróleo	-	-	-	-	-	-
h9) Gasolinas y Diésel	-	-	-	-	-	-
h10) Fondo del Impuesto Sobre la Renta	-	-	-	-	-	-
h11) Fondo de Estabilización de los Ingresos de las Entidades Federativas	-	-	-	-	-	-
I. Incentivos Derivados de la Colaboración Fiscal (I=i1+i2+i3+i4+i5)	-	-	-	-	-	-
i1) Tenencia o Uso de Vehículos	-	-	-	-	-	-
i2) Fondo de Compensación ISAN	-	-	-	-	-	-
i3) Impuesto Sobre Automóviles Nuevos	-	-	-	-	-	-

Sistema Estatal de Evaluación
Estado Analítico de Ingresos Detallado – LDF
Universidad Tecnológica de Hermosillo, Sonora
 Del 01 de enero al 31 de marzo de 2018
 (PESOS)

ETCA-II-02

TRIMESTRE: Primero


Concepto (c)	Ingreso					Diferencia (e)
	Estimado (d)	Ampliaciones/ (Reducciones)	Modificado	Devengado	Recaudado	
i4) Fondo de Compensación de Repecos-Intermedios	-	-	-	-	-	-
i5) Otros Incentivos Económicos	-	-	-	-	-	-
J. Transferencias	-	-	-	-	-	-
K. Convenios	-	-	-	-	-	-
k1) Otros Convenios y Subsidios	-	-	-	-	-	-
L. Otros Ingresos de Libre Disposición (L=I1+I2)	-	-	-	-	-	-
l1) Participaciones en Ingresos Locales	-	-	-	-	-	-
l2) Otros Ingresos de Libre Disposición	-	-	-	-	-	-
I. Total de Ingresos de Libre Disposición (I=A+B+C+D+E+F+G+H+I+J+K+L)	10,751,067.00	286,493.60	11,037,560.60	3,092,039.00	3,092,039.00	- 7,659,028.00
Ingresos Excedentes de Ingresos de Libre Disposición						
Transferencias Federales Etiquetadas						
A. Aportaciones (A=a1+a2+a3+a4+a5+a6+a7+a8)	58,661,406.00	-	58,661,406.00	14,257,791.00	14,257,791.00	- 44,403,615.00
a1) Fondo de Aportaciones para la Nómina Educativa y Gasto Operativo	58,661,406.00	-	58,661,406.00	14,257,791.00	14,257,791.00	- 44,403,615.00
a2) Fondo de Aportaciones para los Servicios de Salud	-	-	-	-	-	-
a3) Fondo de Aportaciones para la Infraestructura Social	-	-	-	-	-	-
a4) Fondo de Aportaciones para el Fortalecimiento de los Municipios y de las Demarcaciones Territoriales del Distrito Federal	-	-	-	-	-	-
a5) Fondo de Aportaciones Múltiples	-	-	-	-	-	-
a6) Fondo de Aportaciones para la Educación Tecnológica y de Adultos	-	-	-	-	-	-
a7) Fondo de Aportaciones para la Seguridad Pública de los Estados y del Distrito Federal	-	-	-	-	-	-
a8) Fondo de Aportaciones para el Fortalecimiento de las Entidades Federativas	-	-	-	-	-	-
B. Convenios (B=b1+b2+b3+b4)	-	-	-	-	-	-
b1) Convenios de Protección Social en Salud	-	-	-	-	-	-


Sistema Estatal de Evaluación
Estado Analítico de Ingresos Detallado – LDF
Universidad Tecnológica de Hermosillo, Sonora
 Del 01 de enero al 31 de marzo de 2018
 (PESOS)

ETCA-II-02

TRIMESTRE: Primero

Concepto (c)	Ingreso					Diferencia (e)
	Estimado (d)	Ampliaciones/ (Reducciones)	Modificado	Devengado	Recaudado	
b2) Convenios de Descentralización	-		-			-
b3) Convenios de Reasignación	-		-			-
b4) Otros Convenios y Subsidios	-		-			-
C. Fondos Distintos de Aportaciones (C=c1+c2)	-	-	-	-	-	-
c1) Fondo para Entidades Federativas y Municipios Productores de Hidrocarburos	-	-	-	-	-	-
c2) Fondo Minero	-	-	-	-	-	-
D. Transferencias, Subsidios y Subvenciones, y Pensiones y Jubilaciones	52,622,282.00	-	52,622,282.00	11,310,432.00	11,310,432.00	- 41,311,850.00
E. Otras Transferencias Federales Etiquetadas	-	-	-	-	-	-
II. Total de Transferencias Federales Etiquetadas (II = A + B + C + D + E)	111,283,688.00	-	111,283,688.00	25,568,223.00	25,568,223.00	- 85,715,465.00
III. Ingresos Derivados de Financiamientos (III = A)	-	-	-	-	-	-
A. Ingresos Derivados de Financiamientos	-	-	-	-	-	-
IV. Total de Ingresos (IV = I + II + III)	122,034,755.00	286,493.60	122,321,248.60	28,660,262.00	28,660,262.00	- 93,374,493.00
Datos Informativos						
1. Ingresos Derivados de Financiamientos con Fuente de Pago de Ingresos de Libre Disposición	-	-	-	-	-	-
2. Ingresos Derivados de Financiamientos con Fuente de Pago de Transferencias Federales Etiquetadas	-	-	-	-	-	-
3. Ingresos Derivados de Financiamientos (3 = 1 + 2)	-	-	-	-	-	-


 Lic. Marlon Antonio Cañez Rascón
 Director de Administración y Finanzas


 Ing. Adalberto Abdalá Calderón Trujillo
 Rector


Sistema Estatal de Evaluación
Conciliación entre los Ingresos Presupuestarios y Contables
Universidad Tecnológica de Hermosillo, Sonora
Al 31 de marzo de 2018

ETCA-II-03

(PESOS)

TRIMESTRE: Primero

1. Ingresos Presupuestarios		28,660,262.00
(MAS)		
2. Ingresos contables no presupuestarios		292,095.59
Incremento por variación de inventarios		
Disminución del exceso de estimaciones por pérdida o deterioro u obsolescencia		
Disminución del exceso de provisiones		
Otros Ingresos y beneficios varios	286,493.58	
Otros Ingresos contables no presupuestarios	5,602.01	
(MENOS)		
3. Ingresos presupuestarios no contables		0.00
Productos de capital		
Aprovechamientos de capital		
Ingresos derivados de financiamientos		
Otros Ingresos presupuestarios no contables		
4. Ingresos Contables (4= 1 + 2 - 3)		28,952,357.59



Lic. Marlon Antonio Cañez Rascón
 Director de Administración y Finanzas



Ing. Adalberto Abdala Calderón Trujillo
 Rector

Sistema Estatal de Evaluación
Estado Analítico del Ejercicio Presupuesto de Egresos
Clasificación por Objeto del Gasto (Capítulo y Concepto)
Universidad Tecnológica de Hermosillo, Sonora
Del 01 de enero al 31 de marzo de 2018

ETCA-II-04

Ejercicio del Presupuesto por Capítulo del Gasto	(PESOS)					
	Egresos Aprobado Anual (1)	Ampliaciones/ (Reducciones) (2)	Egresos Modificado Anual (3=1+2)	Egresos Devengado Acumulado (4)	Egresos Pagado Acumulado (5)	Subejercicio (6 = 3 - 4)
Servicios Personales	108,028,336	0	108,028,336	19,776,363	19,776,363	88,251,972
Remuneraciones al Personal de Carácter Permanente	62,330,956		62,330,956	14,365,328	14,365,328	47,965,629
Remuneraciones al Personal de Carácter Transitorio			0			0
Remuneraciones Adicionales y Especiales	23,659,325		23,659,325	3,331,359	3,331,359	20,327,966
Seguridad Social	10,219,774		10,219,774	1,053,520	1,053,520	9,166,255
Otras Prestaciones Sociales y Económicas	3,016,061		3,016,061	727,057	727,057	2,289,004
Previsiones			0			0
Pago de Estímulos a Servidores Públicos	8,802,219		8,802,219	299,100	299,100	8,503,119
Materiales y Suministros	1,094,481	6,550	1,101,031	155,576	155,576	945,455
Materiales de Administración, Emisión de Documentos y Artículos Oficiales	579,406	6,550	585,956	25,891	25,891	560,065
Alimentos y Utensilios	44,149	0	44,149	3,879	3,879	40,271
Materias Primas y Materiales de Producción y Comercialización			0			0
Materiales y Artículos de Construcción y de Reparación	143,508	0	143,508	106,394	106,394	37,115
Productos Químicos, Farmacéuticos y de Laboratorio	10,106	0	10,106	156	156	9,950
Combustibles, Lubricantes y Aditivos	140,773	0	140,773	18,000	18,000	122,773
Vestuario, Blancos, Prendas de Protección y Artículos Deportivos	96,666	0	96,666	0	0	96,666
Materiales y Suministros Para Seguridad			0			0
Herramientas, Refacciones y Accesorios Menores	79,872	0	79,872	1,256	1,256	78,615
Servicios Generales	9,979,714	228,739	10,208,452	2,688,915	2,688,915	7,519,537
Servicios Básicos	2,840,412	0	2,840,412	213,908	213,908	2,626,504
Servicios de Arrendamiento	137,993	0	137,993	36,772	36,772	101,221
Servicios Profesionales, Científicos, Técnicos y Otros Servicios	3,098,455	228,739	3,327,194	400,231	400,231	2,926,963
Servicios Financieros, Bancarios y Comerciales	279,649	0	279,649	1,435,882	1,435,882	-1,156,233
Servicios de Instalación, Reparación, Mantenimiento y Conservación	2,985,300	0	2,985,300	497,333	497,333	2,487,968
Servicios de Comunicación Social y Publicidad.	66,921	0	66,921	31,204	31,204	35,717
Servicios de Traslado y Viáticos	429,104	0	429,104	58,501	58,501	370,602
Servicios Oficiales	130,904	0	130,904	15,084	15,084	115,821
Otros Servicios Generales	10,976	0	10,976	0	0	10,976
Transferencias, Asignaciones, Subsidios y Otras Ayudas	2,111,176	51,205	2,162,381	502,607	502,607	1,659,774
Transferencias Internas y Asignaciones al Sector Público			0			0
Transferencias al Resto del Sector Público			0			0
Subsidios y Subvenciones	1,531,629	0	1,531,629	129,824	129,824	1,401,805
Ayudas Sociales	579,548	51,205	630,753	372,784	372,784	257,969
Pensiones y Jubilaciones			0			0
Transferencias a Fideicomisos, Mandatos y Otros Análogos			0			0
Transferencias a la Seguridad Social			0			0
Donativos			0			0
Transferencias al Exterior			0			0
Bienes Muebles, Inmuebles e Intangibles	821,048	0	821,048	43,383	43,383	777,665
Mobiliario y Equipo de Administración	88,947		88,947	0	0	88,947
Mobiliario y Equipo Educativo y Recreativo	54,737		54,737	43,383	43,383	11,354
Equipo e Instrumental Médico y de Laboratorio			0			0
Vehículos y Equipo de Transporte			0		0	0
Equipo de Defensa y Seguridad			0			0
Maquinaria, Otros Equipos y Herramientas	6,842		6,842	0	0	6,842
Activos Biológicos			0			0
Bienes Inmuebles			0			0
Activos Intangibles	670,523		670,523	0	0	670,523
Inversión Pública	0	0	0	0	0	0
Obra Pública en Bienes de Dominio Público			0			0
Obra Pública en Bienes Propios			0			0
Proyectos Productivos y Acciones de Fomento			0			0
Inversiones Financieras y Otras Provisiones	0	0	0	0	0	0
Inversiones Para el Fomento de Actividades Productivas.			0			0
Acciones y Participaciones de Capital			0			0
Compra de Títulos y Valores			0			0
Concesión de Préstamos			0			0
Inversiones en Fideicomisos, Mandatos y Otros Análogos			0			0
Otras Inversiones Financieras			0			0

Sistema Estatal de Evaluación
 Estado Analítico del Ejercicio Presupuesto de Egresos
 Clasificación por Objeto del Gasto (Capítulo y Concepto)
 Universidad Tecnológica de Hermosillo, Sonora
 Del 01 de enero al 31 de marzo de 2018

ETCA-II-04

(PESOS)

TRIMESTRE: Primero

Ejercicio del Presupuesto por Capítulo del Gasto	Egresos Aprobado Anual (1)	Ampliaciones/ (Reducciones) (2)	Egresos Modificado Anual (3=1+2)	Egresos Devengado Acumulado (4)	Egresos Pagado Acumulado (5)	Subejercicio (6 = 3 - 4)
Provisiones para Contingencias y Otras Erogaciones Especiales			0			0
Participaciones y Aportaciones	0	0	0	0	0	0
Participaciones			0			0
Aportaciones			0			0
Convenios			0			0
Deuda Pública	0	0	0	0	0	0
Amortización de la Deuda Pública			0			0
Intereses de la Deuda Pública			0			0
Comisiones de la Deuda Pública			0			0
Gastos de la Deuda Pública			0			0
Costo por Coberturas			0			0
Apoyos Financieros			0			0
Adeudos de Ejercicios Fiscales Anteriores (Adefas)			0			0
Total del Gasto	122,034,755	286,494	122,321,249	23,166,845	23,166,845	99,154,404


 Lic. Marión Antonio Cañal Rascón
 Director de Administración y Finanzas


 Ing. Adalberto Abdalá Cárdenas Trujillo
 Rector

Sistema Estatal de Evaluación
Universidad Tecnológica de Hermosillo, Sonora

ETCA-II-05

Estado Analítico del Ejercicio del Presupuesto de Egresos Detallado - LDF

Clasificación por Objeto del Gasto (Capítulo y Concepto)

Del 01 de enero al 31 de marzo de 2018

TRIMESTRE: Primero

(PESOS)

Concepto (c)	Egresos					Subejercicio (e)
	Aprobado (d)	Ampliaciones/ (Reducciones)	Modificado	Devengado	Pagado	
I. Gasto No Etiquetado (I=A+B+C+D+E+F+G+H+I)	10,751,067.01	286,493.57	11,037,560.58	2,918,869.37	2,918,869.37	8,118,691.21
A. Servicios Personales (A=a1+a2+a3+a4+a5+a6+a7)	-	-	-	-	-	-
a1) Remuneraciones al Personal de Carácter Permanente	-	-	-	-	-	-
a2) Remuneraciones al Personal de Carácter Transitorio	-	-	-	-	-	-
a3) Remuneraciones Adicionales y Especiales	-	-	-	-	-	-
a4) Seguridad Social	-	-	-	-	-	-
a5) Otras Prestaciones Sociales y Económicas	-	-	-	-	-	-
a6) Previsiones	-	-	-	-	-	-
a7) Pago de Estímulos a Servidores Públicos	-	-	-	-	-	-
B. Materiales y Suministros (B=b1+b2+b3+b4+b5+b6+b7+b8+b9)	537,553.33	6,550.02	544,103.35	53,999.68	53,999.68	490,103.67
b1) Materiales de Administración, Emisión de Documentos y Artículos Oficiales	284,574.68	6,550.02	291,124.70	6,819	6,819.19	284,305.51
b2) Alimentos y Utensilios	21,683.96	-	21,683.96	2,793	2,792.67	18,891.29
b3) Materias Primas y Materiales de Producción y Comercialización	-	-	-	-	-	-
b4) Materiales y Artículos de Construcción y de Reparación	70,483.89	-	70,483.89	27,576	27,575.52	42,908.37
b5) Productos Químicos, Farmacéuticos y de Laboratorio	4,963.75	-	4,963.75	156	156.00	4,807.75
b6) Combustibles, Lubricantes y Aditivos	69,140.63	-	69,140.63	15,400	15,400.00	53,740.63
b7) Vestuario, Blancos, Prendas de Protección y Artículos Deportivos	47,477.47	-	47,477.47	0	-	47,477.47
b8) Materiales y Suministros Para Seguridad	-	-	-	-	-	-
b9) Herramientas, Refacciones y Accesorios Menores	39,228.95	-	39,228.95	1,256	1,256.30	37,972.65
C. Servicios Generales (C=c1+c2+c3+c4+c5+c6+c7+c8+c9)	7,633,257.61	228,738.65	7,861,996.26	2,322,279.63	2,322,279.63	5,539,716.63
c1) Servicios Básicos	2,172,566.83	-	2,172,566.83	213,908	213,908.27	1,958,658.56
c2) Servicios de Arrendamiento	105,547.69	-	105,547.69	36,772	36,772.00	68,775.69
c3) Servicios Profesionales, Científicos, Técnicos y Otros Servicios	2,369,938.30	228,738.65	2,598,676.95	186,838	186,838.04	2,411,838.91
c4) Servicios Financieros, Bancarios y Comerciales	213,897.31	-	213,897.31	1,370,175	1,370,175.27	1,156,277.96
c5) Servicios de Instalación, Reparación, Mantenimiento y Conservación	2,283,388.70	-	2,283,388.70	435,971	435,971.23	1,847,417.47
c6) Servicios de Comunicación Social y Publicidad	51,186.08	-	51,186.08	31,204	31,204.00	19,982.08
c7) Servicios de Traslado y Viáticos	328,211.85	-	328,211.85	43,745	43,745.48	284,466.37
c8) Servicios Oficiales	100,125.82	-	100,125.82	3,665	3,665.34	96,460.48
c9) Otros Servicios Generales	8,395.05	-	8,395.05	-	-	8,395.05
D. Transferencias, Asignaciones, Subsidios y Otras Ayudas (D=d1+d2+d3+d4+d5+d6+d7+d8+d9)	1,935,192.07	51,204.90	1,986,396.97	499,207.22	499,207.22	1,487,189.75
d1) Transferencias Internas y Asignaciones al Sector Público	-	-	-	-	-	-
d2) Transferencias al Resto del Sector Público	-	-	-	-	-	-
d3) Subsidios y Subvenciones	1,403,954.47	-	1,403,954.47	129,824	129,823.62	1,274,130.85
d4) Ayudas Sociales	531,237.60	51,204.90	582,442.50	369,364	369,383.60	213,058.90
d5) Pensiones y Jubilaciones	-	-	-	-	-	-
d6) Transferencias a Fideicomisos, Mandatos y Otros Análogos	-	-	-	-	-	-
d7) Transferencias a la Seguridad Social	-	-	-	-	-	-
d8) Donativos	-	-	-	-	-	-
d9) Transferencias al Exterior	-	-	-	-	-	-
E. Bienes Muebles, Inmuebles e Intangibles (E=e1+e2+e3+e4+e5+e6+e7+e8+e9)	645,064.00	-	645,064.00	43,382.84	43,382.84	601,681.16
e1) Mobiliario y Equipo de Administración	69,881.93	-	69,881.93	-	-	69,881.93
e2) Mobiliario y Equipo Educativo y Recreativo	43,004.26	-	43,004.26	43,383	43,382.84	378.58
e3) Equipo e Instrumental Médico y de Laboratorio	-	-	-	-	-	-
e4) Vehículos y Equipo de Transporte	-	-	-	-	-	-
e5) Equipo de Defensa y Seguridad	-	-	-	-	-	-
e6) Maquinaria, Otros Equipos y Herramientas	5,375.53	-	5,375.53	-	-	5,375.53
e7) Activos Biológicos	-	-	-	-	-	-
e8) Bienes Inmuebles	-	-	-	-	-	-
e9) Activos Intangibles	526,802.28	-	526,802.28	-	-	526,802.28
F. Inversión Pública (F=f1+f2+f3)	-	-	-	-	-	-
f1) Obra Pública en Bienes de Dominio Público	-	-	-	-	-	-
f2) Obra Pública en Bienes Propios	-	-	-	-	-	-
f3) Proyectos Productivos y Acciones de Fomento	-	-	-	-	-	-
G. Inversiones Financieras y Otras Provisiones (G=g1+g2+g3+g4+g5+g6+g7)	-	-	-	-	-	-
g1) Inversiones Para el Fomento de Actividades Productivas	-	-	-	-	-	-
g2) Acciones y Participaciones de Capital	-	-	-	-	-	-
g3) Compra de Títulos y Valores	-	-	-	-	-	-
g4) Concesión de Préstamos	-	-	-	-	-	-
g5) Inversiones en Fideicomisos, Mandatos y Otros Análogos	-	-	-	-	-	-
Fideicomiso de Desastres Naturales (Informativo)	-	-	-	-	-	-
g6) Otras Inversiones Financieras	-	-	-	-	-	-
g7) Provisiones para Contingencias y Otras Erogaciones Especiales	-	-	-	-	-	-
H. Participaciones y Aportaciones (H=h1+h2+h3)	-	-	-	-	-	-
h1) Participaciones	-	-	-	-	-	-

**Sistema Estatal de Evaluación
Universidad Tecnológica de Hermosillo, Sonora**

ETCA-II-05

Estado Analítico del Ejercicio del Presupuesto de Egresos Detallado - LDF

Clasificación por Objeto del Gasto (Capítulo y Concepto)

Del 01 de enero al 31 de marzo de 2018

TRIMESTRE: Primero

(PESOS)

Concepto (c)	Egresos					Subejercicio (e)
	Aprobado (d)	Ampliaciones/ (Reducciones)	Modificado	Devengado	Pagado	
h2) Aportaciones			-			-
h3) Convenios			-			-
I. Deuda Pública (I=I1+I2+I3+I4+I5+I6+I7)	-		-			-
I1) Amortización de la Deuda Pública			-			-
I2) Intereses de la Deuda Pública			-			-
I3) Comisiones de la Deuda Pública			-			-
I4) Gastos de la Deuda Pública			-			-
I5) Costo por Coberturas			-			-
I6) Apoyos Financieros			-			-
I7) Adeudos de Ejercicios Fiscales Anteriores (ADEFAS)			-			-
II. Gasto Etiquetado (II=A+B+C+D+E+F+G+H+I)	111,283,687.99		111,283,687.99	20,247,975.39	20,247,975.39	91,035,712.60
A. Servicios Personales (A=A1+A2+A3+A4+A5+A6+A7)	108,028,335.70		108,028,335.70	19,776,363.34	19,776,363.34	88,251,972.36
a1) Remuneraciones al Personal de Carácter Permanente	62,330,956.26		62,330,956.26	14,365,328	14,365,327.58	47,965,628.68
a2) Remuneraciones al Personal de Carácter Transitorio						-
a3) Remuneraciones Adicionales y Especiales	23,659,325.02		23,659,325.02	3,331,359	3,331,358.63	20,327,966.39
a4) Seguridad Social	10,219,774.41		10,219,774.41	1,053,520	1,053,519.84	9,166,254.57
a5) Otras Prestaciones Sociales y Económicas	3,016,061.46		3,016,061.46	727,057	727,057.29	2,289,004.17
a6) Previsiones						-
a7) Pago de Estímulos a Servidores Públicos	8,802,218.55		8,802,218.55	299,100	299,100.00	8,503,118.55
B. Materiales y Suministros (B=b1+b2+b3+b4+b5+b6+b7+b8+b9)	556,927.61		556,927.61	101,576.28	101,576.28	455,351.33
b1) Materiales de Administración, Emisión de Documentos y Artículos Oficiales	294,831.19		294,831.19	19,072	19,072.00	275,759.19
b2) Alimentos y Utensilios	22,465.49		22,465.49	1,086	1,085.90	21,379.59
b3) Materias Primas y Materiales de Producción y Comercialización						-
b4) Materiales y Artículos de Construcción y de Reparación	73,024.24		73,024.24	78,818	78,818.01	5,793.77
b5) Productos Químicos, Farmacéuticos y de Laboratorio	5,142.65		5,142.65	0		5,142.65
b6) Combustibles, Lubricantes y Aditivos	71,632.58		71,632.58	2,600	2,600.37	69,032.21
b7) Vestuario, Blancos, Prendas de Protección y Artículos Deportivos	49,188.63		49,188.63	0		49,188.63
b8) Materiales y Suministros Para Seguridad						-
b9) Herramientas, Refacciones y Accesorios Menores	40,642.83		40,642.83	0		40,642.83
C. Servicios Generales (C=c1+c2+c3+c4+c5+c6+c7+c8+c9)	2,346,456.24		2,346,456.24	366,635.77	366,635.77	1,979,820.47
c1) Servicios Básicos	667,845.01		667,845.01	0		667,845.01
c2) Servicios de Arrendamiento	32,445.26		32,445.26	0		32,445.26
c3) Servicios Profesionales, Científicos, Técnicos y Otros Servicios	728,516.80		728,516.80	213,393	213,393.00	515,123.80
c4) Servicios Financieros, Bancarios y Comerciales	65,751.84		65,751.84	65,707	65,707.00	44.84
c5) Servicios de Instalación, Reparación, Mantenimiento y Conservación	701,911.55		701,911.55	61,361.45	61,361.45	640,550.10
c6) Servicios de Comunicación Social y Publicidad	15,734.55		15,734.55			15,734.55
c7) Servicios de Traslado y Viáticos	100,892.03		100,892.03	14,756	14,756.00	86,136.03
c8) Servicios Oficiales	30,778.58		30,778.58	11,418	11,418.32	19,360.26
c9) Otros Servicios Generales	2,580.62		2,580.62			2,580.62
D. Transferencias, Asignaciones, Subsidios y Otras Ayudas (D=d1+d2+d3+d4+d5+d6+d7+d8+d9)	175,984.22		175,984.22	3,400.00	3,400.00	172,584.22
d1) Transferencias Internas y Asignaciones al Sector Público						-
d2) Transferencias al Resto del Sector Público						-
d3) Subsidios y Subvenciones	127,674.06		127,674.06			127,674.06
d4) Ayudas Sociales	48,310.16		48,310.16	3,400	3,400.00	44,910.16
d5) Pensiones y Jubilaciones						-
d6) Transferencias a Fideicomisos, Mandatos y Otros Análogos						-
d7) Transferencias a la Seguridad Social						-
d8) Donativos						-
d9) Transferencias al Exterior						-
E. Bienes Muebles, Inmuebles e Intangibles (E=e1+e2+e3+e4+e5+e6+e7+e8+e9)	175,984.22		175,984.22			175,984.22
e1) Mobiliario y Equipo de Administración	19,064.97		19,064.97			19,064.97
e2) Mobiliario y Equipo Educativo y Recreativo	11,732.29		11,732.29			11,732.29
e3) Equipo e Instrumental Médico y de Laboratorio						-
e4) Vehículos y Equipo de Transporte						-
e5) Equipo de Defensa y Seguridad						-
e6) Maquinaria, Otros Equipos y Herramientas	1,466.54		1,466.54			1,466.54
e7) Activos Biológicos						-
e8) Bienes Inmuebles						-
e9) Activos Intangibles	143,720.42		143,720.42			143,720.42
F. Inversión Pública (F=f1+f2+f3)						-
f1) Obra Pública en Bienes de Dominio Público						-
f2) Obra Pública en Bienes Propios						-
f3) Proyectos Productivos y Acciones de Fomento						-
G. Inversiones Financieras y Otras Provisiones (G=g1+g2+g3+g4+g5+g6+g7)						-
g1) Inversiones Para el Fomento de Actividades Productivas						-

Sistema Estatal de Evaluación
Universidad Tecnológica de Hermosillo, Sonora

ETCA-II-05

Estado Analítico del Ejercicio del Presupuesto de Egresos Detallado - LDF


Clasificación por Objeto del Gasto (Capítulo y Concepto)


Del 01 de enero al 31 de marzo de 2018

TRIMESTRE: Primero

(PESOS)

Concepto (c)	Egresos					Subejercicio (e)
	Aprobado (d)	Ampliaciones/ (Reducciones)	Modificado	Devengado	Pagado	
g2) Acciones y Participaciones de Capital			-			-
g3) Compra de Títulos y Valores			-			-
g4) Concesión de Préstamos			-			-
g5) Inversiones en Fideicomisos, Mandatos y Otros Análogos			-			-
Fideicomiso de Desastres Naturales (Informativo)			-			-
g6) Otras Inversiones Financieras			-			-
g7) Provisiones para Contingencias y Otras Erogaciones Especiales			-			-
H. Participaciones y Aportaciones (H=h1+h2+h3)			-			-
h1) Participaciones			-			-
h2) Aportaciones			-			-
h3) Convenios			-			-
I. Deuda Pública (I=i1+i2+i3+i4+i5+i6+i7)			-			-
i1) Amortización de la Deuda Pública			-			-
i2) Intereses de la Deuda Pública			-			-
i3) Comisiones de la Deuda Pública			-			-
i4) Gastos de la Deuda Pública			-			-
i5) Costo por Coberturas			-			-
i6) Apoyos Financieros			-			-
i7) Adeudos de Ejercicios Fiscales Anteriores (ADEFAS)			-			-
III. Total de Egresos (III = I + II)	122,034,755.00	286,493.57	122,321,248.57	23,166,844.76	23,166,844.76	99,154,403.81


 Lic. Marlon Antonio Cañaz Rascón
 Director de Administración y Finanzas


 Ing. Adalberto Abdala Calderón Trujillo
 Rector


Sistema Estatal de Evaluación
Estado Analítico del Ejercicio Presupuesto de Egresos
Clasificación Económica (por Tipo de Gasto)
Universidad Tecnológica de Hermosillo, Sonora
Del 01 de enero al 31 de marzo de 2018

ETCA-II-06

(PESOS)

TRIMESTRE: **Primero**

Concepto	Egresos Aprobado Anual (1)	Ampliaciones/ (Reducciones) (2)	Egresos Modificado Anual (3=1+2)	Egresos Devengado Acumulado (4)	Egresos Pagado Acumulado (5)	Subejercicio (6 = 3 - 4)
Gasto Corriente	121,213,707	286,494	121,500,200	23,123,462	23,123,462	98,376,738
Gasto de Capital	821,048		821,048	43,383	43,383	777,665
Amortización del la Deuda y Disminución de Pasivos			0			0
Pensiones y Jubilaciones			0			0
Participaciones			0			0
Total del Gasto	122,034,755	286,494	122,321,249	23,166,845	23,166,845	99,154,404


 Lic. Marlon Antonio Cañez Rascón
 Director de Administración y Finanzas


 Ing. Adalberto Abdalá Calderón Trujillo
 Rector

Sistema Estatal de Evaluación
Estado Analítico del Ejercicio Presupuesto de Egresos
Clasificación Administrativa (Por Unidad Administrativa)
Universidad Tecnológica de Hermosillo, Sonora
Del 01 de enero al 31 de marzo de 2018

ETCA-II-07

(PESOS)

TRIMESTRE:Primero

Clasificación Administrativa (Por Unidad Administrativa)	Egresos Aprobado Anual (1)	Ampliaciones/ (Reducciones) (2)	Egresos Modificado Anual (3=1+2)	Egresos Devengado Acumulado (4)	Egresos Pagado Acumulado (5)	Subejercicio (6 = 3 - 4)
Rectoría	193,991	0	193,991	16,554	16,554	177,437
Secretaría Académica	882,212		882,212	238,066	238,066	644,146
Secretaría de Vinculación	40,256	235,289	275,544	23,236	23,236	252,308
Dirección de Administración y Finanzas	118,679,073		118,679,073	22,433,199	22,433,199	96,245,874
Dirección de Extensión Universitaria	881,449		881,449	393,825	393,825	487,624
Dirección de Planeación y Evaluación	1,144,317	51,205	1,195,522	61,328	61,328	1,134,194
Dirección Jurídica	68,021		68,021	638	638	67,383
Organo de Control y Desarrollo Administrativo	19,229		19,229	0	0	19,229
Dirección de Sistemas de Información y Comunicación	126,209		126,209	0	0	126,209
Total del Gasto	122,034,755	286,494	122,321,249	23,166,845	23,166,845	99,154,404


 Lic. Marlon Antonio Cañez Rascón
 Director de Administración y Finanzas


 Ing. Adalberto Abdala Calderón Trujillo
 Rector

Sistema Estatal de Evaluación
Universidad Tecnológica de Hermosillo, Sonora
 Estado Analítico del Ejercicio del Presupuesto de Egresos Detallado - LDF
 Clasificación Administrativa
 Del 01 de enero al 31 de marzo de 2018

ETCA-II-08

(PESOS)

TRIMESTRE: Primero

Concepto (c)	Egresos					Subejercicio (e)
	Aprobado (d)	Ampliaciones/ (Reducciones)	Modificado	Devengado	Pagado	
I. Gasto No Etiquetado (I=A+B+C+D+E+F+G+H)	10,751,066.99	286,493.57	11,037,560.56	2,918,869.37	2,918,869.37	8,024,427.85
Rectoría	132,049.37		132,049.37	6,668	6,668.16	125,381.21
Secretaría Académica	666,510.77		666,510.77	9,548	9,548.34	656,962.43
Secretaría de Vinculación	29,519.36	235,288.67	264,808.03	20,986	20,986.17	243,821.86
Dirección de Administración y Finanzas	8,153,278.57		8,153,278.57	2,429,276	2,429,276.48	5,724,002.09
Dirección de Extensión Universitaria	744,597.38		744,597.38	390,425	390,424.54	354,172.84
Dirección de Planeación y Evaluación	867,170.55	51,204.90	918,375.45	61,328	61,327.68	857,047.77
Dirección Jurídica	50,410.03		50,410.03	638	638.00	49,772.03
Organo de Control y Desarrollo Administrativo	13,267.62		13,267.62	0	-	13,267.62
Dirección de Sistemas de Información y Comunicación	94,263.34		94,263.34	0	-	94,263.34
II. Gasto Etiquetado (II=A+B+C+D+E+F+G+H)	111,283,688.01		111,283,688.01	20,247,975.39	20,247,975.39	91,035,712.62
Rectoría	61,942.01		61,942.01	9,886	9,885.90	52,056.11
Secretaría Académica	215,700.90		215,700.90	228,517	228,517.32	12,816.42
Secretaría de Vinculación	10,736.26		10,736.26	2,250	2,250.00	8,486.26
Dirección de Administración y Finanzas	110,525,793.96		110,525,793.96	20,003,922	20,003,922.17	90,521,871.79
Dirección de Extensión Universitaria	136,851.14		136,851.14	3,400	3,400.00	133,451.14
Dirección de Planeación y Evaluación	277,146.35		277,146.35	0	-	277,146.35
Dirección Jurídica	17,610.47		17,610.47	0	-	17,610.47
Organo de Control y Desarrollo Administrativo	5,961.63		5,961.63	0	-	5,961.63
Dirección de Sistemas de Información y Comunicación	31,945.29		31,945.29	0	-	31,945.29
III. Total de Egresos (III = I + II)	122,034,755.00	286,493.57	122,321,248.57	23,166,844.76	23,166,844.76	99,060,140.47



Lic. Marlon Antonio Cañez Rascón
 Director de Administración y Finanzas



Ing. Adalberto Abdalá Calderón Trujillo
 Rector

Sistema Estatal de Evaluación
Estado Analítico del Ejercicio Presupuesto de Egresos
Clasificación Administrativa (Por Poderes)
Universidad Tecnológica de Hermosillo, Sonora
Del 01 de enero al 31 de marzo de 2018

ETCA-II-09

(PESOS)

TRIMESTRE: Primero

Clasificación Administrativa (Por Poderes)	Egresos Aprobado Anual (1)	Ampliaciones / (Reducciones) (2)	Egresos Modificado Anual (3=1+2)	Egresos Devengado Acumulado (4)	Egresos Pagado Acumulado (5)	Subejercicio (6 = 3 - 4)
Poder Ejecutivo	122,034,755	286,494	122,321,249	23,166,845	23,166,845	99,154,404
Poder Legislativo			0			0
Poder Judicial			0			0
Órganos Autónomos			0			0
Total del Gasto	122,034,755	286,494	122,321,249	23,166,845	23,166,845	99,154,404


 Lic. Marlon Antonio Cañez Rascón
 Director de Administración y Finanzas


 Ing. Adalberto Abdalá Calderón Trujillo
 Rector

Sistema Estatal de Evaluación
Estado Analítico del Ejercicio Presupuesto de Egresos
Clasificación Administrativa (Por Tipo de Organismos o Entidad Paraestatal)
Universidad Tecnológica de Hermosillo, Sonora
Del 01 de enero al 31 de marzo de 2018

ETCA-II-10

(PESOS)

TRIMESTRE: Primero

Concepto	Egresos Aprobado Anual (1)	Ampliaciones/ (Reducciones) (2)	Egresos Modificado Anual (3=1+2)	Egresos Devengado Acumulado (4)	Egresos Pagado Acumulado (5)	Subejercicio (6 = 3 - 4)
Entidades Paraestatales y Fideicomisos No Empresariales y No Financieros	122,034,755	286,494	122,321,249	23,166,845	23,166,845	99,154,404
Instituciones Públicas de la Seguridad Social			0			0
Entidades Paraestatales Empresariales No Financieras con Participación Estatal Mayoritaria			0			0
Fideicomisos Empresariales No Financieros con Participación Estatal Mayoritaria			0			0
Entidades Paraestatales Empresariales Financieras Monetarias con Participación Estatal Mayoritaria			0			0
Entidades Paraestatales Empresariales Financieras No Monetarias con Participación Estatal Mayoritaria			0			0
Fideicomisos Financieros Públicos con Participación Estatal Mayoritaria			0			0
Total del Gasto	122,034,755	286,494	122,321,249	23,166,845	23,166,845	99,154,404


 Lic. Marlon Antonio Cañez Rascón
 Director de Administración y Finanzas


 Ing. Adalberto Abdala Calderón Trujillo
 Rector

Sistema Estatal de Evaluación
Estado Analítico del Ejercicio Presupuesto de Egresos
Clasificación Funcional (Finalidad y Función)
Universidad Tecnológica de Hermosillo, Sonora
Del 01 de enero al 31 de marzo de 2018


ETCA-II-11

(PESOS)

TRIMESTRE: Primero

Concepto	Egresos Aprobado Anual (1)	Ampliaciones/ (Reducciones) (2)	Egresos Modificado Anual (3=1+2)	Egresos Devengado Acumulado (4)	Egresos Pagado Acumulado (5)	Subejercicio (6 = 3 - 4)
Gobierno	0	0	0	0	0	0
Legislación			0			0
Justicia			0			0
Coordinación de la Política de Gobierno			0			0
Relaciones Exteriores			0			0
Asuntos Financieros y Hacendarios			0			0
Seguridad Nacional			0			0
Asuntos de Orden Público y Seguridad Interior			0			0
Otros Servicios Generales			0			0
Desarrollo Social	122,034,755	286,494	122,321,249	23,166,845	23,166,845	99,154,404
Protección Ambiental			0			0
Viviendas y Servicios a la Comunidad			0			0
Salud			0			0
Recreación, Cultura y Otras Manifestaciones Sociales			0			0
Educación	122,034,755	286,494	122,321,249	23,166,845	23,166,845	99,154,404
Protección Social			0			0
Otros Asuntos Sociales			0			0
Desarrollo Económico	0	0	0	0	0	0
Asuntos Económicos, Comerciales y Laborales en General			0			0
Agropecuaria, Silvicultura, Pesca y Caza			0			0
Combustibles y Energía			0			0
Minería, Manufacturas y Construcción			0			0
Transporte			0			0
Comunicaciones			0			0
Turismo			0			0
Ciencia, Tecnología e Innovación			0			0
Otras Industrias y Otros Asuntos Económicos			0			0
Otras No Clasificadas en funciones anteriores	0	0	0	0	0	0
Transacciones de la Deuda Pública / Costo financiero de la Deuda	0	0	0	0	0	0
Transferencias, Participaciones y Aportaciones entre Diferentes Niveles y Órdenes de gobierno			0			0
Saneamiento del Sistema Financiero			0			0
Adeudos de ejercicios Fiscales Anteriores			0			0
Total del Gasto	122,034,755	286,494	122,321,249	23,166,845	23,166,845	99,154,404


 Lic. Marlon Antonio Cañez Rascón
 Director de Administración y Finanzas


 Ing. Adalberto Abdalá Calderón Trujillo
 Rector

Sistema Estatal de Evaluación
Universidad Tecnológica de Hermosillo, Sonora
 Estado Analítico del Ejercicio del Presupuesto de Egresos Detallado - LDF
 Clasificación Funcional (Finalidad y Función)
 Del 01 de enero al 31 de marzo de 2018
 (PESOS)

ETCA-II-12

TRIMESTRE:Primero

Concepto (c)	Egresos					Subejercicio (e)
	Aprobado (d)	Ampliaciones/ (Reducciones)	Modificado	Devengado	Pagado	
I. Gasto No Etiquetado (I=A+B+C+D)	10,751,067.01	286,493.57	11,037,560.58	2,918,869.37	2,918,869.37	8,118,691.21
A. Gobierno (A=a1+a2+a3+a4+a5+a6+a7+a8)	-	-	-	-	-	-
a1) Legislación	-	-	-	-	-	-
a2) Justicia	-	-	-	-	-	-
a3) Coordinación de la Política de Gobierno	-	-	-	-	-	-
a4) Relaciones Exteriores	-	-	-	-	-	-
a5) Asuntos Financieros y Hacendarios	-	-	-	-	-	-
a6) Seguridad Nacional	-	-	-	-	-	-
a7) Asuntos de Orden Público y de Seguridad Interior	-	-	-	-	-	-
a8) Otros Servicios Generales	-	-	-	-	-	-
B. Desarrollo Social (B=b1+b2+b3+b4+b5+b6+b7)	10,751,067.01	286,493.57	11,037,560.58	2,918,869.37	2,918,869.37	8,118,691.21
b1) Protección Ambiental	-	-	-	-	-	-
b2) Vivienda y Servicios a la Comunidad	-	-	-	-	-	-
b3) Salud	-	-	-	-	-	-
b4) Recreación, Cultura y Otras Manifestaciones Sociales	-	-	-	-	-	-
b5) Educación	10,751,067.01	286,493.57	11,037,560.58	2,918,869.37	2,918,869.37	8,118,691.21
b6) Protección Social	-	-	-	-	-	-
b7) Otros Asuntos Sociales	-	-	-	-	-	-
C. Desarrollo Económico (C=c1+c2+c3+c4+c5+c6+c7+c8+c9)	-	-	-	-	-	-
c1) Asuntos Económicos, Comerciales y Laborales en General	-	-	-	-	-	-
c2) Agropecuaria, Silvicultura, Pesca y Caza	-	-	-	-	-	-
c3) Combustibles y Energía	-	-	-	-	-	-
c4) Minería, Manufacturas y Construcción	-	-	-	-	-	-
c5) Transporte	-	-	-	-	-	-
c6) Comunicaciones	-	-	-	-	-	-
c7) Turismo	-	-	-	-	-	-
c8) Ciencia, Tecnología e Innovación	-	-	-	-	-	-

Sistema Estatal de Evaluación
Universidad Tecnológica de Hermosillo, Sonora
 Estado Analítico del Ejercicio del Presupuesto de Egresos Detallado - LDF
 Clasificación Funcional (Finalidad y Función)
 Del 01 de enero al 31 de marzo de 2018
 (PESOS)

ETCA-II-12

TRIMESTRE:Primero

Concepto (c)	Egresos					Subejercicio (e)
	Aprobado (d)	Ampliaciones/ (Reducciones)	Modificado	Devengado	Pagado	
c9) Otras Industrias y Otros Asuntos Económicos			-			-
D. Otras No Clasificadas en Funciones Anteriores (D=d1+d2+d3+d4)	-	-	-	-	-	-
d1) Transacciones de la Deuda Publica / Costo Financiero de la Deuda			-			-
d2) Transferencias, Participaciones y Aportaciones Entre Diferentes Niveles y Ordenes de Gobierno			-			-
d3) Saneamiento del Sistema Financiero			-			-
d4) Adeudos de Ejercicios Fiscales Anteriores			-			-
II. Gasto Etiquetado (II=A+B+C+D)	111,283,687.99	-	111,283,687.99	20,247,975.39	20,247,975.39	91,035,712.60
A. Gobierno (A=a1+a2+a3+a4+a5+a6+a7+a8)	-	-	-	-	-	-
a1) Legislación			-			-
a2) Justicia			-			-
a3) Coordinación de la Política de Gobierno			-			-
a4) Relaciones Exteriores			-			-
a5) Asuntos Financieros y Hacendarios			-			-
a6) Seguridad Nacional			-			-
a7) Asuntos de Orden Público y de Seguridad Interior			-			-
a8) Otros Servicios Generales			-			-
B. Desarrollo Social (B=b1+b2+b3+b4+b5+b6+b7)	111,283,687.99	-	111,283,687.99	20,247,975.39	20,247,975.39	91,035,712.60
b1) Protección Ambiental			-			-
b2) Vivienda y Servicios a la Comunidad			-			-
b3) Salud			-			-
b4) Recreación, Cultura y Otras Manifestaciones Sociales			-			-
b5) Educación	111,283,687.99		111,283,687.99	20,247,975.39	20,247,975.39	91,035,712.60
b6) Protección Social			-			-
b7) Otros Asuntos Sociales			-			-
C. Desarrollo Económico (C=c1+c2+c3+c4+c5+c6+c7+c8+c9)	-	-	-	-	-	-
c1) Asuntos Económicos, Comerciales y Laborales en General			-			-
c2) Agropecuaria, Silvicultura, Pesca y Caza			-			-

Sistema Estatal de Evaluación
Universidad Tecnológica de Hermosillo, Sonora
 Estado Analítico del Ejercicio del Presupuesto de Egresos Detallado - LDF
 Clasificación Funcional (Finalidad y Función)
 Del 01 de enero al 31 de marzo de 2018
 (PESOS)

ETCA-II-12

TRIMESTRE:Primero

Concepto (c)	Egresos					Subejercicio (e)
	Aprobado (d)	Ampliaciones/ (Reducciones)	Modificado	Devengado	Pagado	
c3) Combustibles y Energía			-			-
c4) Minería, Manufacturas y Construcción			-			-
c5) Transporte			-			-
c6) Comunicaciones			-			-
c7) Turismo			-			-
c8) Ciencia, Tecnología e Innovación			-			-
c9) Otras Industrias y Otros Asuntos Económicos			-			-
D. Otras No Clasificadas en Funciones Anteriores (D=d1+d2+d3+d4)	-	-	-	-	-	-
d1) Transacciones de la Deuda Publica / Costo Financiero de la Deuda	-		-			-
d2) Transferencias, Participaciones y Aportaciones Entre Diferentes Niveles y Ordenes de Gobi	-		-			-
d3) Saneamiento del Sistema Financiero	-		-			-
d4) Adeudos de Ejercicios Fiscales Anteriores	-		-			-
III. Total de Egresos (III = I + II)	122,034,755.00	286,493.57	122,321,248.57	23,166,844.76	23,166,844.76	99,154,403.81


 Lic. Marlon Antonio Cañez Rascón
 Director de Administración y Finanzas


 Ing. Adalberto Abdalá Calderón Trujillo
 Rector

Sistema Estatal de Evaluación
Estado Analítico del Ejercicio Presupuesto de Egresos
Por Partida del Gasto

ETCA-II-13

Universidad Tecnológica de Hermosillo, Sonora
 Del 01 de enero al 31 de marzo de 2018

(PESOS)

TRIMESTRE:Primero

Ejercicio del Presupuesto por Partida / Descripción		Egresos Aprobado Anual (1)	Ampliaciones/ (Reducciones)) (2)	Egresos Modificado Anual (3=1+2)	Egresos Devengado Acumulado (4)	Egresos Pagado Acumulado (5)	Subejercicio (6 = 3 - 4)	% Avance Anual (7= 4/3)
1000	Servicios personales	\$108,028,335.70		\$108,028,335.70	\$19,776,363.34	\$19,776,363.34	88,251,972	18%
1100	Remuneraciones al personal de carácter	\$62,330,956.26		\$62,330,956.26	\$14,365,327.58	\$14,365,327.58	47,965,629	23%
113	Sueldo base al personal permanente	\$62,330,956.26		\$62,330,956.26	\$14,365,327.58	\$14,365,327.58	47,965,629	23%
11301	Sueldos	\$58,926,904.40		\$58,926,904.40	\$13,433,792.60	\$13,433,792.60	45,493,112	23%
11308	Ayuda para despensa	\$2,732,657.08		\$2,732,657.08	\$748,807.98	\$748,807.98	1,983,849	27%
11310	Ayuda para energía eléctrica	\$671,394.78		\$671,394.78	\$182,727.00	\$182,727.00	488,668	27%
1300	Remuneraciones adicionales y especiales	\$23,659,325.02		\$23,659,325.02	\$3,331,358.63	\$3,331,358.63	20,327,966	14%
131	Primas por años de servicios efectivos prestados	\$870,347.22		\$870,347.22	\$248,995.19	\$248,995.19	621,352	29%
13101	Primas y acreditaciones por años de servicio efectivos prestados al personal	\$870,347.22		\$870,347.22	\$248,995.19	\$248,995.19	621,352	29%
132	Primas de vacaciones, dominical y gratificación de fin de año	\$11,574,668.06		\$11,574,668.06	\$0.00	\$0.00	\$11,574,668.06	0%
13201	Prima vacacional	\$4,241,814.23		\$4,241,814.23			\$4,241,814.23	0%
13202	Aguinaldo ó gratificación de fin de año	\$7,332,853.83		\$7,332,853.83			\$7,332,853.83	0%
134	Compensaciones	\$11,214,309.74		\$11,214,309.74	\$3,082,363.44	\$3,082,363.44	\$8,131,946.30	27%
13407	Compensaciones adicionales por servicios	\$11,214,309.74		\$11,214,309.74	\$3,082,363.44	\$3,082,363.44	\$8,131,946.30	27%
1400	Seguridad Social	\$10,219,774.41		\$10,219,774.41	\$1,053,519.84	\$1,053,519.84	\$9,166,254.57	10%
141	Aportaciones de Seguridad Social	\$6,894,682.85		\$6,894,682.85	\$1,044,519.84	\$1,044,519.84	\$5,850,163.01	15%
14101	Cuotas por servicio médico ISSSTE	\$6,894,682.85		\$6,894,682.85	\$1,044,519.84	\$1,044,519.84	\$5,850,163.01	15%
142	Aportaciones al fondo de Vivienda	\$2,267,987.78		\$2,267,987.78	\$0.00	\$0.00	\$2,267,987.78	0%
14201	Cuotas al FOVISSSTE	\$2,267,987.78		\$2,267,987.78			\$2,267,987.78	0%
143	Aportaciones al Sistema para el Retiro	\$1,057,103.78		\$1,057,103.78	\$9,000.00	\$9,000.00	\$1,048,103.78	1%
14303	Pagas de defunción, pensiones y jubilaciones	\$1,057,103.78		\$1,057,103.78	\$9,000.00	\$9,000.00	\$1,048,103.78	1%
1500	Otras Prestaciones Sociales y Económicas	\$3,016,061.46		\$3,016,061.46	\$727,057.29	\$727,057.29	\$2,289,004.17	24%
151	Cuotas para el Fondo de Ahorro y Fondo de Trabajo	\$704,881.50		\$704,881.50	\$378,200.00	\$378,200.00	\$326,681.50	54%

Sistema Estatal de Evaluación
Estado Analítico del Ejercicio Presupuesto de Egresos
Por Partida del Gasto
Universidad Tecnológica de Hermosillo, Sonora
Del 01 de enero al 31 de marzo de 2018

ETCA-II-13

(PESOS)

TRIMESTRE:Primero

Ejercicio del Presupuesto por Partida / Descripción		Egresos Aprobado Anual (1)	Ampliaciones/ (Reducciones) (2)	Egresos Modificado Anual (3=1+2)	Egresos Devengado Acumulado (4)	Egresos Pagado Acumulado (5)	Subejercicio (6 = 3 - 4)	% Avance Anual (7= 4/3)
15101	Aportaciones al fondo de ahorro de los trabajadores	\$704,881.50		\$704,881.50	\$378,200.00	\$378,200.00	\$326,681.50	54%
152	Indemnizaciones	\$91,781.45		\$91,781.45	\$0.00	\$0.00	\$91,781.45	0%
15202	Pago de liquidaciones	\$91,781.45		\$91,781.45			\$91,781.45	0%
154	Prestaciones Contractuales	\$2,099,816.47		\$2,099,816.47	\$331,857.29	\$331,857.29	\$1,767,959.18	16%
15410	Apoyo para canastilla de maternidad	\$148,793.44		\$148,793.44	\$13,376.00	\$13,376.00	\$135,417.44	9%
15413	Ayuda para guardería a madres trabajadoras	\$147,503.06		\$147,503.06	\$43,095.00	\$43,095.00	\$104,408.06	29%
15416	Apoyo para utiles escolares	\$37,009.87		\$37,009.87			\$37,009.87	0%
15419	Ayuda para servicio de transporte	\$843,332.15		\$843,332.15	\$1,198.62	\$1,198.62	\$842,133.53	0%
15429	Cuotas para el material didáctico	\$923,177.95		\$923,177.95	\$274,187.67	\$274,187.67	\$648,990.28	30%
159	Otras Prestaciones Sociales y Económicas	\$119,582.04		\$119,582.04	\$17,000.00	\$17,000.00	\$102,582.04	14%
15901	Otras prestaciones	\$119,582.04		\$119,582.04	\$17,000.00	\$17,000.00	\$102,582.04	14%
1700	Pagos de Estimulos a Servidores Publicos	\$8,802,218.55		\$8,802,218.55	\$299,100.00	\$299,100.00	\$8,503,118.55	3%
171	Estimulos	\$8,802,218.55		\$8,802,218.55	\$299,100.00	\$299,100.00	\$8,503,118.55	3%
17102	Estimulos al personal	\$8,692,080.81		\$8,692,080.81	\$282,600.00	\$282,600.00	\$8,409,480.81	3%
17104	Bono por puntualidad	\$110,137.74		\$110,137.74	\$16,500.00	\$16,500.00	\$93,637.74	15%
2000	Materiales y Suministros	\$1,094,480.94	\$6,550.02	\$1,101,030.96	\$155,575.96	\$155,575.96	\$945,455.00	14%
2100	Materiales de Administración, Emisión de Documentos y Artículos Oficiales	\$579,405.87	\$6,550.02	\$585,955.89	\$25,891.19	\$25,891.19	\$560,064.70	4%
211	Materiales, utiles y equipos menores de oficina	\$94,750.82	\$0.00	\$94,750.82	\$485.00	\$485.00	\$94,265.82	1%
21101	Materiales, utiles y equipos menores de oficina	\$94,750.82		\$94,750.82	\$485.00	\$485.00	\$94,265.82	1%
212	Materiales y utiles de impresión y reproducción	\$25,796.59		\$25,796.59	\$384.19	\$384.19	\$25,412.40	1%
21201	Materiales y utiles de impresión y reproducción	\$25,796.59		\$25,796.59	\$384.19	\$384.19	\$25,412.40	1%
215	Material Impreso e Información Digital	\$177,010.69	\$6,550.02	\$183,560.71	\$5,950.00	\$5,950.00	\$177,610.71	3%
21501	Material para información	\$177,010.69	\$6,550.02	\$183,560.71	\$5,950.00	\$5,950.00	\$177,610.71	3%
216	Material de limpieza	\$275,020.39		\$275,020.39	\$1,075.00	\$1,075.00	\$273,945.39	0%
21601	Material de limpieza	\$275,020.39		\$275,020.39	\$1,075.00	\$1,075.00	\$273,945.39	0%
218	Materiales para el Registro e Identificación de Bienes y Personas	\$6,827.38		\$6,827.38	\$17,997.00	\$17,997.00	-\$11,169.62	264%

Sistema Estatal de Evaluación
Estado Analítico del Ejercicio Presupuesto de Egresos
Por Partida del Gasto

ETCA-II-13

Universidad Tecnológica de Hermosillo, Sonora
 Del 01 de enero al 31 de marzo de 2018

(PESOS)

TRIMESTRE:Primero

Ejercicio del Presupuesto por Partida / Descripción		Egresos Aprobado Anual (1)	Ampliaciones/ (Reducciones) (2)	Egresos Modificado Anual (3=1+2)	Egresos Devengado Acumulado (4)	Egresos Pagado Acumulado (5)	Subejercicio (6 = 3 - 4)	% Avance Anual (7= 4/3)
21801	Placas, engomados, calcomanias y hologramas	\$6,827.38		\$6,827.38	\$17,997.00	\$17,997.00	-\$11,169.62	264%
2200	Alimentos y Utensilios	\$44,149.45		\$44,149.45	\$3,878.57	\$3,878.57	\$40,270.88	9%
221	Productos Alimenticios para Personas	\$44,149.45		\$44,149.45	\$3,878.57	\$3,878.57	\$40,270.88	9%
22101	Productos alimenticios para personas en instalaciones	\$44,149.45		\$44,149.45	\$3,878.57	\$3,878.57	\$40,270.88	9%
2400	Materiales y Artículos de Construcción y Reparación	\$143,508.13		\$143,508.13	\$106,393.53	\$106,393.53	\$37,114.60	74%
246	Material eléctrico y electrónico	\$28,059.53		\$28,059.53	\$19,810.98	\$19,810.98	\$8,248.55	71%
24601	Material eléctrico y electrónico	\$28,059.53		\$28,059.53	\$19,810.98	\$19,810.98	\$8,248.55	71%
249	Otros materiales y artículos de construcción y reparación	\$115,448.60		\$115,448.60	\$86,582.55	\$86,582.55	\$28,866.05	75%
24901	Otros materiales y artículos de construcción y reparación	\$115,448.60		\$115,448.60	\$86,582.55	\$86,582.55	\$28,866.05	75%
2500	Productos Químicos, Farmaceuticos y de Laboratorio	\$10,106.40		\$10,106.40	\$156.00	\$156.00	\$9,950.40	2%
253	Medicinas y productos farmaceuticos	\$10,106.40		\$10,106.40	\$156.00	\$156.00	\$9,950.40	2%
25301	Medicinas y productos farmaceuticos	\$10,106.40		\$10,106.40	\$156.00	\$156.00	\$9,950.40	2%
2600	Combustibles, Lubricantes y Aditivos	\$140,773.21		\$140,773.21	\$18,000.37	\$18,000.37	\$122,772.84	13%
261	Combustibles, Lubricantes y Aditivos	\$140,773.21		\$140,773.21	\$18,000.37	\$18,000.37	\$122,772.84	13%
26101	Combustibles	\$133,414.18		\$133,414.18	\$15,400.00	\$15,400.00	\$118,014.18	12%
26102	Lubricantes y aditivos	\$7,359.03		\$7,359.03	\$2,600.37	\$2,600.37	\$4,758.66	35%
2700	Vestuarios, Blancos, Prendas de Protección y Artículos Deportivos	\$96,666.10		\$96,666.10	\$0.00	\$0.00	\$96,666.10	0%
271	Vestuarios y uniformes	\$12,749.76		\$12,749.76	\$0.00	\$0.00	\$12,749.76	0%
27101	Vestuarios y uniformes	\$12,749.76		\$12,749.76	\$0.00	\$0.00	\$12,749.76	0%
273	Articulos deportivos	\$83,916.34		\$83,916.34	\$0.00	\$0.00	\$83,916.34	0%
27301	Articulos deportivos	\$83,916.34		\$83,916.34	\$0.00	\$0.00	\$83,916.34	0%
2900	Herramientas, Refacciones y Accesorios Menores	\$79,871.78		\$79,871.78	\$1,256.30	\$1,256.30	\$78,615.48	2%
291	Herramientas menores	\$13,138.31		\$13,138.31	\$1,256.30	\$1,256.30	\$11,882.01	10%
29101	Herramientas menores	\$13,138.31		\$13,138.31	\$1,256.30	\$1,256.30	\$11,882.01	10%

Sistema Estatal de Evaluación
Estado Analítico del Ejercicio Presupuesto de Egresos
Por Partida del Gasto

ETCA-II-13

Universidad Tecnológica de Hermosillo, Sonora
 Del 01 de enero al 31 de marzo de 2018

(PESOS)

TRIMESTRE:Primero

Ejercicio del Presupuesto por Partida / Descripción		Egresos Aprobado Anual (1)	Ampliaciones/ (Reducciones) (2)	Egresos Modificado Anual (3=1+2)	Egresos Devengado Acumulado (4)	Egresos Pagado Acumulado (5)	Subejercicio (6 = 3 - 4)	% Avance Anual (7= 4/3)
292	Refacciones y accesorios menores de edificios	\$13,138.31		\$13,138.31	\$0.00	\$0.00	\$13,138.31	0%
29201	Refacciones y accesorios menores de edificios	\$13,138.31		\$13,138.31			\$13,138.31	0%
294	Refacciones y accesorios menores de equipo de cómputo y tecnologías de la información	\$53,595.16		\$53,595.16	\$0.00	\$0.00	\$53,595.16	0%
29401	Refacciones y accesorios menores de equipo de cómputo y tecnologías de la información	\$53,595.16		\$53,595.16			\$53,595.16	0%
3000	Servicios Generales	\$9,979,713.83	\$228,738.65	\$10,208,452.48	\$2,688,915.40	\$2,688,915.40	\$7,519,537.08	26%
3100	Servicios Básicos	\$2,840,411.84		\$2,840,411.84	\$213,908.27	\$213,908.27	\$2,626,503.57	8%
311	Energía eléctrica	\$2,167,103.21		\$2,167,103.21	\$136,349.00	\$136,349.00	\$2,030,754.21	6%
31101	Energía eléctrica	\$2,167,103.21		\$2,167,103.21	\$136,349.00	\$136,349.00	\$2,030,754.21	6%
314	Telefonía tradicional	\$421,840.70		\$421,840.70	\$4,868.63	\$4,868.63	\$416,972.07	1%
31401	Telefonía tradicional	\$421,840.70		\$421,840.70	\$4,868.63	\$4,868.63	\$416,972.07	1%
317	Servicios de Acceso a Internet, Redes y Procesamiento de Información	\$230,127.75		\$230,127.75	\$68,858.16	\$68,858.16	\$161,269.59	30%
31701	Servicios de Acceso a Internet, Redes y Procesamiento de Información	\$230,127.75		\$230,127.75	\$68,858.16	\$68,858.16	\$161,269.59	30%
318	Servicios Postales y Telegraficos	\$21,340.18		\$21,340.18	\$3,832.48	\$3,832.48	\$17,507.70	18%
31801	Servicio Postal	\$21,340.18		\$21,340.18	\$3,832.48	\$3,832.48	\$17,507.70	18%
3200	Servicios de Arrendamientos	\$137,992.95		\$137,992.95	\$36,772.00	\$36,772.00	\$101,220.95	27%
323	Arrendamiento de Mobiliario y Equipo Educativo y Recreativo	\$135,650.73		\$135,650.73	\$0.00	\$0.00	\$135,650.73	0%
32301	Arrendamiento de muebles, maquinaria y equipo.	\$135,650.73		\$135,650.73			\$135,650.73	0%
325	Arrendamiento de equipo de transporte	\$2,342.22		\$2,342.22	\$36,772.00	\$36,772.00	-\$34,429.78	1570%
32501	Arrendamiento de equipo de transporte	\$2,342.22		\$2,342.22	\$36,772.00	\$36,772.00	-\$34,429.78	1570%
3300	Servicios Profesionales, Científicos, Técnicos y Otros Servicios	\$3,098,455.10	\$228,738.65	\$3,327,193.75	\$400,231.04	\$400,231.04	\$2,926,962.71	12%
331	Servicios Legales de Contabilidad, Auditorías y Relacionados	\$63,587.95		\$63,587.95	\$43,520.00	\$43,520.00	\$20,067.95	68%
33101	Servicios Legales de Contabilidad, Auditorías y Relacionados	\$63,587.95		\$63,587.95	\$43,520.00	\$43,520.00	\$20,067.95	68%

Sistema Estatal de Evaluación
Estado Analítico del Ejercicio Presupuesto de Egresos
Por Partida del Gasto
Universidad Tecnológica de Hermosillo, Sonora
Del 01 de enero al 31 de marzo de 2018
(PESOS)

ETCA-II-13

TRIMESTRE:Primero

Ejercicio del Presupuesto por Partida / Descripción		Egresos Aprobado Anual (1)	Ampliaciones/ (Reducciones) (2)	Egresos Modificado Anual (3=1+2)	Egresos Devengado Acumulado (4)	Egresos Pagado Acumulado (5)	Subejercicio (6 = 3 - 4)	% Avance Anual (7= 4/3)
333	Servicios de Consultoría Administrativa, Procesos, técnica y en Tecnologías de la Información	\$585,677.04	\$228,738.65	\$814,415.69	\$179,171.04	\$179,171.04	\$635,244.65	22%
33301	Servicios de informática	\$22,452.53		\$22,452.53			\$22,452.53	0%
33302	Servicios de consultoría	\$563,224.51	\$228,738.65	\$791,963.16	\$179,171.04	\$179,171.04	\$612,792.12	23%
334	Servicios de capacitación	\$707,154.51		\$707,154.51	\$9,000.00	\$9,000.00	\$698,154.51	1%
33401	Servicios de capacitación	\$707,154.51		\$707,154.51	\$9,000.00	\$9,000.00	\$698,154.51	1%
336	Servicios de Apoyo Administrativo, Traducción, Fotocopiado e Impresión	\$1,143,315.72		\$1,143,315.72	\$10,200.00	\$10,200.00	\$1,133,115.72	1%
33603	Impresiones y publicaciones oficiales	\$1,124,136.28		\$1,124,136.28			\$1,124,136.28	0%
33605	Licitaciones, Convenios y Convocatorias	\$19,179.44		\$19,179.44	\$10,200.00	\$10,200.00	\$8,979.44	53%
338	Servicios de vigilancia	\$598,719.88		\$598,719.88	\$158,340.00	\$158,340.00	\$440,379.88	26%
33801	Servicios de vigilancia	\$598,719.88		\$598,719.88	\$158,340.00	\$158,340.00	\$440,379.88	26%
3400	Servicios Financieros, Bancarios y Comerciales	\$279,649.15		\$279,649.15	\$1,435,882.27	\$1,435,882.27	-\$1,156,233.12	513%
341	Servicios financieros y bancarios	\$85,658.37		\$85,658.37	\$1,390,692.99	\$1,390,692.99	-\$1,305,034.62	1624%
34101	Servicios financieros y bancarios	\$85,658.37		\$85,658.37	\$1,390,692.99	\$1,390,692.99	-\$1,305,034.62	1624%
345	Seguro de bienes patrimoniales	\$193,990.78		\$193,990.78	\$45,189.28	\$45,189.28	\$148,801.50	23%
34501	Seguro de bienes patrimoniales	\$193,990.78		\$193,990.78	\$45,189.28	\$45,189.28	\$148,801.50	23%
3500	Servicios de Instalación, Reparación, Mantenimiento y Conservación	\$2,985,300.25		\$2,985,300.25	\$497,332.68	\$497,332.68	\$2,487,967.57	17%
351	Conservación y Mantenimiento Menor de Inmuebles	\$44,778.63		\$44,778.63	\$203,321.45	\$203,321.45	-\$158,542.82	454%
35101	Mantenimiento y conservación de inmuebles	\$44,778.63		\$44,778.63	\$203,321.45	\$203,321.45	-\$158,542.82	454%
352	Instalación, Reparación y Mantenimiento de Mobiliario y Equipo de Administración, Educativo y Recreativo	\$20,076.18		\$20,076.18	\$0.00	\$0.00	\$20,076.18	0%
35201	Mantenimiento y conservación de mobiliario y equipo	\$20,076.18		\$20,076.18			\$20,076.18	0%
353	Instalación, Reparación y Mantenimiento de Equipo de Computo y Tecnología de la Información	\$27,259.05		\$27,259.05	\$0.00	\$0.00	\$27,259.05	0%
35302	Mantenimiento y conservación de bienes informáticos	\$27,259.05		\$27,259.05			\$27,259.05	0%

Sistema Estatal de Evaluación
Estado Analítico del Ejercicio Presupuesto de Egresos
Por Partida del Gasto
Universidad Tecnológica de Hermosillo, Sonora
Del 01 de enero al 31 de marzo de 2018
(PESOS)

ETCA-II-13

TRIMESTRE:Primero

Ejercicio del Presupuesto por Partida / Descripción		Egresos Aprobado Anual (1)	Ampliaciones/ (Reducciones)) (2)	Egresos Modificado Anual (3=1+2)	Egresos Devengado Acumulado (4)	Egresos Pagado Acumulado (5)	Subejercicio (6 = 3 - 4)	% Avance Anual (7= 4/3)
355	Reparación y Mantenimiento de Equipo de Transporte	\$35,494.68		\$35,494.68	\$7,964.18	\$7,964.18	\$27,530.50	22%
35501	Mantenimiento y conservación de equipo de transporte	\$35,494.68		\$35,494.68	\$7,964.18	\$7,964.18	\$27,530.50	22%
357	Instalación, Reparación y Mantenimiento de Maquinaria, Otros Equipos y Herramientas	\$306,038.39		\$306,038.39	\$0.00	\$0.00	\$306,038.39	0%
35701	Mantenimiento y conservación de maquinaria y equipo	\$306,038.39		\$306,038.39			\$306,038.39	0%
358	Servicios de limpieza y manejo de desechos	\$1,876,185.97		\$1,876,185.97	\$13,652.52	\$13,652.52	\$1,862,533.45	1%
35801	Servicios de limpieza y manejo de desechos	\$1,876,185.97		\$1,876,185.97	\$13,652.52	\$13,652.52	\$1,862,533.45	1%
359	Servicios de Jardinería y fumigación	\$675,467.35		\$675,467.35	\$272,394.53	\$272,394.53	\$403,072.82	40%
35901	Servicios de Jardinería y fumigación	\$675,467.35		\$675,467.35	\$272,394.53	\$272,394.53	\$403,072.82	40%
3600	Servicios de Comunicación Social y Publicidad	\$66,920.61		\$66,920.61	\$31,204.00	\$31,204.00	\$35,716.61	47%
362	Difusión por radio, televisión y otros medios de mensajes sobre comerciales para promover la venta de productos ó servicios	\$66,920.61		\$66,920.61	\$31,204.00	\$31,204.00	\$35,716.61	47%
36201	Difusión por radio, televisión y otros medios de mensajes sobre comerciales para promover la venta de productos ó servicios	\$66,920.61		\$66,920.61	\$31,204.00	\$31,204.00	\$35,716.61	47%
3700	Servicios de Traslado y Viáticos	\$429,103.88		\$429,103.88	\$58,501.48	\$58,501.48	\$370,602.40	14%
371	Pasajes aéreos	\$212,858.90		\$212,858.90	\$28,868.00	\$28,868.00	\$183,990.90	14%
37101	Pasajes aéreos	\$212,858.90		\$212,858.90	\$28,868.00	\$28,868.00	\$183,990.90	14%
372	Pasajes terrestres	\$15,740.94		\$15,740.94	\$7,973.48	\$7,973.48	\$7,767.46	51%
37201	Pasajes terrestres	\$15,740.94		\$15,740.94	\$7,973.48	\$7,973.48	\$7,767.46	51%
375	Viáticos en el país	\$200,504.04		\$200,504.04	\$21,660.00	\$21,660.00	\$178,844.04	11%
37501	Viáticos en el país	\$173,719.19		\$173,719.19	\$17,460.00	\$17,460.00	\$156,259.19	10%
37502	Gastos de camino	\$26,784.85		\$26,784.85	\$4,200.00	\$4,200.00	\$22,584.85	16%
3800	Servicios Oficiales	\$130,904.40		\$130,904.40	\$15,083.66	\$15,083.66	\$115,820.74	12%
381	Gastos de ceremonial	\$14,254.08		\$14,254.08	\$8,800.00	\$8,800.00	\$5,454.08	62%
38101	Gastos de ceremonial	\$14,254.08		\$14,254.08	\$8,800.00	\$8,800.00	\$5,454.08	62%
383	Congresos y convenciones	\$116,650.32		\$116,650.32	\$6,283.66	\$6,283.66	\$110,366.66	5%
38301	Congresos y convenciones	\$116,650.32		\$116,650.32	\$6,283.66	\$6,283.66	\$110,366.66	5%

Sistema Estatal de Evaluación
Estado Analítico del Ejercicio Presupuesto de Egresos
Por Partida del Gasto

ETCA-II-13

Universidad Tecnológica de Hermosillo, Sonora
 Del 01 de enero al 31 de marzo de 2018

(PESOS)

TRIMESTRE:Primero

Ejercicio del Presupuesto por Partida / Descripción		Egresos Aprobado Anual (1)	Ampliaciones/ (Reducciones) (2)	Egresos Modificado Anual (3=1+2)	Egresos Devengado Acumulado (4)	Egresos Pagado Acumulado (5)	Subejercicio (6 = 3 - 4)	% Avance Anual (7= 4/3)
3900	Otros Servicios Generales	\$10,975.65		\$10,975.65	\$0.00	\$0.00	\$10,975.65	0%
392	Impuestos y derechos	\$937.56		\$937.56	\$0.00	\$0.00	\$937.56	0%
39201	Impuestos y derechos	\$937.56		\$937.56			\$937.56	0%
394	Sentencias y resoluciones por autoridad competente	\$10,038.09		\$10,038.09	\$0.00	\$0.00	\$10,038.09	0%
39401	Sentencias y resoluciones por autoridad competente	\$10,038.09		\$10,038.09			\$10,038.09	0%
4000	Transferencias, Asignaciones, Subsidios y Otras Ayudas	\$2,111,176.29	\$51,204.90	\$2,162,381.19	\$502,607.22	\$502,607.22	\$1,659,773.97	23%
4300	Subsidios y Subvenciones	\$1,531,628.53	\$0.00	\$1,531,628.53	\$129,823.62	\$129,823.62	\$1,401,804.91	8%
439	Otros Subsidios	\$1,531,628.53	\$0.00	\$1,531,628.53	\$129,823.62	\$129,823.62	\$1,401,804.91	8%
43901	Subsidio para capacitación y becas	\$22,603.27		\$22,603.27			\$22,603.27	0%
43903	Aportaciones para cubrir convenios con organizaciones sindicales	\$1,509,025.26		\$1,509,025.26	\$129,823.62	\$129,823.62	\$1,379,201.64	9%
4400	Ayudas Sociales	\$579,547.76	\$51,204.90	\$630,752.66	\$372,783.60	\$372,783.60	\$257,969.06	59%
441	Ayudas Sociales a Personas	\$556,944.49		\$556,944.49	\$316,078.70	\$316,078.70	\$240,865.79	57%
44107	Premios, estímulos, recompensas, becas y seguros a deportistas	\$556,944.49		\$556,944.49	\$316,078.70	\$316,078.70	\$240,865.79	57%
442	Becas y Otras Ayudas para Programas de Capacitación	\$22,603.27	\$51,204.90	\$73,808.17	\$56,704.90	\$56,704.90	\$17,103.27	77%
44203	Becas de educación media y superior	\$22,603.27	\$51,204.90	\$73,808.17	\$56,704.90	\$56,704.90	\$17,103.27	77%
5000	Bienes Muebles, Inmuebles e Intangibles	\$821,048.24		\$821,048.24	\$43,382.84	\$43,382.84	\$777,665.40	5%
5100	Mobiliario y Equipo de Administración	\$88,946.90		\$88,946.90	\$0.00	\$0.00	\$88,946.90	0%
511	Muebles de Oficina y Estantería	\$6,842.07		\$6,842.07	\$0.00	\$0.00	\$6,842.07	0%
51101	Mobiliario	\$6,842.07		\$6,842.07			\$6,842.07	0%
515	Equipo de Computo y Tecnologías de la Información	\$6,842.07		\$6,842.07	\$0.00	\$0.00	\$6,842.07	0%
51501	Bienes informaticos	\$6,842.07		\$6,842.07			\$6,842.07	0%
519	Otros Mobiliarios y Equipos de administración	\$75,262.76		\$75,262.76	\$0.00	\$0.00	\$75,262.76	0%
51901	Otros Mobiliarios y Equipos de administración	\$68,420.69		\$68,420.69			\$68,420.69	0%
51902	Mobiliario y equipo para escuelas, laboratorios y talleres	\$6,842.07		\$6,842.07			\$6,842.07	0%

Sistema Estatal de Evaluación
Estado Analítico del Ejercicio Presupuesto de Egresos
Por Partida del Gasto
Universidad Tecnológica de Hermosillo, Sonora
Del 01 de enero al 31 de marzo de 2018
(PESOS)

ETCA-II-13

TRIMESTRE:Primero

Ejercicio del Presupuesto por Partida / Descripción		Egresos Aprobado Anual (1)	Ampliaciones/ (Reducciones) (2)	Egresos Modificado Anual (3=1+2)	Egresos Devengado Acumulado (4)	Egresos Pagado Acumulado (5)	Subejercicio (6 = 3 - 4)	% Avance Anual (7= 4/3)
5200	Mobiliario y Equipo Educacional y Recreativo	\$54,736.55		\$54,736.55	\$43,382.84	\$43,382.84	\$11,353.71	79%
521	Equipos y aparatos audiovisuales	\$6,842.07		\$6,842.07	\$0.00	\$0.00	\$6,842.07	0%
52101	Equipos y aparatos audiovisuales	\$6,842.07		\$6,842.07			\$6,842.07	0%
523	Cámaras Fotográficas y de Video	\$47,894.48		\$47,894.48	\$43,382.84	\$43,382.84	\$4,511.64	91%
52301	Cámaras Fotográficas y de Video	\$47,894.48		\$47,894.48	\$43,382.84	\$43,382.84	\$4,511.64	91%
5600	Maquinaria, Otros Equipos y Herramientas	\$6,842.07		\$6,842.07	\$0.00	\$0.00	\$6,842.07	0%
565	Equipo de comunicación y telecomunicación	\$6,842.07		\$6,842.07	\$0.00	\$0.00	\$6,842.07	0%
56501	Equipo de comunicación y telecomunicación	\$6,842.07		\$6,842.07			\$6,842.07	0%
5900	Activos Intangibles	\$670,522.72		\$670,522.72	\$0.00	\$0.00	\$670,522.72	0%
591	Software	\$670,522.72		\$670,522.72	\$0.00	\$0.00	\$670,522.72	0%
59101	Software	\$670,522.72		\$670,522.72			\$670,522.72	0%
	Total del Gasto	\$122,034,755.00	\$286,493.57	\$122,321,248.57	\$23,166,844.76	\$23,166,844.76	\$99,154,403.81	19%


Lic. Marlon Antonio Cañez Rascón
Director de Administración y Finanzas


Ing. Adalberto Abdalá Calderón Trujillo
Rector

Sistema Estatal de Evaluación
Estado Analítico del Ejercicio de Presupuesto de Egresos- Detallado – LDF
(Clasificación de Servicios Personales por Categoría)
Universidad Tecnológica de Hermosillo, Sonora
Del 01 de enero al 31 de marzo de 2018


ETCA-II-14

(PESOS)

TRIMESTRE: Primero

Concepto (c)	Egresos					Subejercicio (e)
	Aprobado (d)	Ampliaciones/ (Reducciones)	Modificado	Devengado	Pagado	
I. Gasto No Etiquetado (I=A+B+C+D+E+F)						
A. Personal Administrativo y de Servicio Público						
B. Magisterio						
C. Servicios de Salud (C=c1+c2)						
c1) Personal Administrativo						
c2) Personal Médico, Paramédico y afín						
D. Seguridad Pública						
E. Gastos asociados a la implementación de nuevas leyes federales o reformas a las mismas (E = e1 + e2)						
e1) Nombre del Programa o Ley 1						
e2) Nombre del Programa o Ley 2						
F. Sentencias laborales definitivas						
II. Gasto Etiquetado (II=A+B+C+D+E+F)	108,028,335.70		108,028,335.70	19,776,363.34	19,776,363.34	88,251,972.36
A. Personal Administrativo y de Servicio Público	108,028,335.70		108,028,335.70	19,776,363.34	19,776,363.34	88,251,972.36
B. Magisterio						
C. Servicios de Salud (C=c1+c2)						
c1) Personal Administrativo						
c2) Personal Médico, Paramédico y afín						
D. Seguridad Pública						
E. Gastos asociados a la implementación de nuevas leyes federales o reformas a las mismas (E = e1 + e2)						
e1) Nombre del Programa o Ley 1						
e2) Nombre del Programa o Ley 2						
F. Sentencias laborales definitivas						
III. Total del Gasto en Servicios Personales (III = I + II)	108,028,335.70		108,028,335.70	19,776,363.34	19,776,363.34	88,251,972.36


 Lic. Marlon Antonio Cañez Rascón
 Director de Administración y Finanzas


 Ing. Adalberto Abdalá Calderón Trujillo
 Rector


Sistema Estatal de Evaluación
Conciliación entre los Egresos Presupuestarios y los Gastos Contables
Universidad Tecnológica de Hermosillo, Sonora
Al 31 de marzo de 2018

ETCA-II-15

(Pesos)

TRIMESTRE: Primero

1. Total de Egresos Presupuestarios		23,166,844.76
(MENOS)		
2. Egresos Presupuestarios no contables		43,382.84
Mobiliario y equipo de administración		
Mobiliario y equipo educacional y recreativo	\$43,382.84	
Equipo e instrumental médico y de laboratorio		
Vehículos y equipo de transporte		
Equipo de defensa y seguridad		
Maquinaria, otros equipos y herramientas		
Arctivos biológicos		
Bienes inmuebles		
Activos intangibles		
Obra pública en bienes propios		
Acciones y participaciones de capital		
Compra de títulos y valores		
Inversiones en fideicomisos, mandatos y otros análogos		
Provisiones para contingencias y otras erogaciones especiales		
Armonización de la deuda pública		
Adeudos de ejercicios fiscales anteriores (ADEFAS)		
Otros Egresos Presupuestales No Contables		
(MAS)		
3. Gastos contables no presupuestarios		3,137,393.72
Estimaciones, depreciaciones, deterioros, obsolescencia y amortizaciones	3,137,393.72	
Provisiones		
Disminución de inventarios		
Aumento por insuficiencia de estimaciones por pérdida o deterioro u obsolescencia		
Aumento por insuficiencia de provisiones		
Otros gastos		
Otros Gastos Contables No Presupuestales		
4. Total de Gasto Contable (4= 1 - 2 + 3)		26,260,855.64


 Lic. Marlón Antonio Cañez Rascón
 Director de Administración y Finanzas


 Ing. Adalberto Abdala Calderón Trujillo
 Rector

Sistema Estatal de Evaluación
 Endeudamiento Neto
 Universidad Tecnológica de Hermosillo, Sonora
 Del 01 de enero al 31 de marzo de 2018


ETCA-II-16

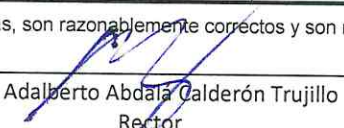
(pesos)

TRIMESTRE: Primero

Identificación del crédito o Instrumento	Contratación / Colocación	Amortización	Endeudamiento Neto
	A	B	C=A-B
Créditos Bancarios			
1			
2			
3			
4	NO APLICA		0.00
5			
6			
7			
8			
9			
10			
Total Créditos Bancarios	0.00	0.00	0.00
Otros Instrumentos de Deuda			
1			
2			
3			
4			
5			
6			
7			
8			
9			
10			
Total Otros Instrumentos de Deuda	0.00	0.00	0.00
TOTAL	0.00	0.00	0.00

"Bajo protesta de decir verdad declaramos que los Estados Financieros y sus Notas, son razonablemente correctos y son responsabilidad de los suscritos.


 Lic. Marlon Antonio Cañez Rascón
 Director de Administración y Finanzas


 Ing. Adalberto Abdala Calderón Trujillo
 Rector


**Sistema Estatal de Evaluación
Intereses de la Deuda
Universidad Tecnológica de Hermosillo, Sonora
Del 01 de enero al 31 de marzo de 2018
(pesos)**

ETCA-II-17

TRIMESTRE: Primero

Identificación del crédito o Instrumento	Devengado	Pagado
Créditos Bancarios		
1		
2		
3		
4	NO APLICA	
5		
6		
7		
8		
9		
10		
Total de Interéses Créditos Bancarios	0.00	0.00
Otros Instrumentos de Deuda		
1		
2		
3		
4		
5		
6		
7		
8		
9		
10		
Total Intereses Otros Instrumentos de Deuda	0.00	0.00
TOTAL	0.00	0.00

"Bajo protesta de decir verdad declaramos que los Estados Financieros y sus Notas, son razonablemente correctos y son responsabilidad"


 Lic. Marlon Antonio Cañez Rascón
 Director de Administración y Finanzas


 Ing. Adalberto Abdalá Calderón Trujillo
 Rector

Sistema Estatal de Evaluación
Gasto Por Categoría Programática
Universidad Tecnológica de Hermosillo, Sonora
Del 01 de enero al 31 de marzo de 2018


ETCA-III-01

(PESOS)

TRIMESTRE: Primero

Concepto	Egresos Aprobado Anual (1)	Ampliaciones/ (Reducciones) (2)	Egresos Modificado Anual (3=1+2)	Egresos Devengado Anual (4)	Egresos Pagado Anual (5)	Subejercicio (6 = 3 - 4)
Programas						
Subsidios:	0	0	0	0	0	0
Sector Social y Privado o Estados y Municipios			0			0
Sujetos a Reglas de Operación	0		0		0	0
Otros Subsidios			0			0
Desempeño de las Funciones:	122,034,755	286,494	122,321,249	23,166,845	23,166,845	99,154,404
Prestación de Servicios Públicos	122,034,755	286,494	122,321,249	23,166,845	23,166,845	99,154,404
Provisión de Bienes Públicos			0			0
Planeación, Seguimiento y Evaluación de Políticas Públicas			0			0
Promoción y Fomento			0			0
Regulación y Supervisión			0			0
Funciones de las Fuerzas Armadas (Únicamente el Gobierno Federal)			0			0
Específicos			0			0
Proyectos de Inversión			0			0
Administrativos y de Apoyos	0	0	0	0	0	0
Apoyo al Proceso Presupuestario y para Mejorar la Eficiencia Institucional			0			0
Apoyo a la Función Pública y al Mejoramiento de la Gestión			0			0
Operaciones Ajenas			0			0
Compromisos	0	0	0	0	0	0
Obligaciones de Cumplimiento de Resolución Jurisdiccional			0			0
Desastres Naturales			0			0
Obligaciones	0	0	0	0	0	0
Pensiones y Jubilaciones			0			0
Aportaciones a la Seguridad Social			0			0
Aportaciones a Fondos de Estabilización			0			0
Aportaciones a Fondos de Inversión y Reestructura de Pensiones			0			0
Programas de gasto Federalizado (Gobierno Federal)	0	0	0	0	0	0
Gasto Federalizado			0			0
Participaciones a Entidades Federativas y Municipios			0			0
Costo Financiero, Deuda o Apoyo a Deudores y Ahorradores de la Banca			0			0
Adeudos de Ejercicios Fiscales Anteriores			0			0
Total del Gasto	122,034,755	286,494	122,321,249	23,166,845	23,166,845	99,154,404


 Lic. Marlon Antonio Cañez Rascón
 Director de Administración y Finanzas


 Ing. Adalberto Abdalá Calderón Trujillo
 Rector

Sistema Estatal de Evaluación
Gastos por proyectos de Inversión
Universidad Tecnológica de Hermosillo, Sonora
Del 01 de enero al 31 de marzo de 2018
(pesos)

ETCA-III-03


TRIMESTRE: Primero

GASTO DE INVERSION EJERCIDO:		
NOMBRE DEL PROYECTO	MONTO EROGADO	ORIGEN DEL RECURSO
NO APLICA		

* Se deberán informar con todas las fuentes del recurso.

Ya sean obras con Recurso Federal, Recurso Estatal e Ingresos Propios del ente Público.

"Bajo protesta de decir verdad declaramos que los Estados Financieros y sus Notas, son razonablemente correctos y son respons"



Lic. Marlon Antonio Cañez Rascón
Director de Administración y Finanzas



Ing. Adalberto Abdala Calderón Trujillo
Rector



GOBIERNO DEL ESTADO DE SONORA

ETCA III-04

INFORME DE AVANCE PROGRAMÁTICO 2018

TRIMESTRE: _____

Gobierno del Estado de Sonora
DEPENDENCIA / ENTIDAD
UNIDAD ADMINISTRATIVA

CLAVE	NOMBRE DEL INDICADOR	UNI. MEDIDA	TIPO META	VAL. A CUM.	DATOS	PROGRAMADO ORIGINAL					MODIFICADO					REALIZADO				% DE AVANCE	
						PRIMERO	SEGUNDO	TERCERO	CUARTO	ANUAL	PRIMERO	SEGUNDO	TERCERO	CUARTO	ANUAL	PRIMERO	SEGUNDO	TERCERO	CUARTO		TRIM
						MET					NUM					DEN					
EVALUACIÓN CUALITATIVA																					

Este formato se genera desde el sistema <http://presupuesto.sonora.gob.mx>



MATRIZ DE INDICADORES DE RESULTADOS

Dependencia y/o Entidad:	
Programa Presupuestario:	NO APLICA
Eje del PED:	
Reto del PED:	
Beneficiarios:	

	Resumen narrativo (Objetivos)	Indicadores					Línea base	Meta 2018	Medios de verificación	Supuestos	Avance al periodo	% de Avance
		Nombre	Fórmula	Sentido	Unidad de medida	Frecuencia	Valor 2016		(Fuentes)			
FIN												
PROPÓSITO												
COMPONENTE												

**Sistema Estatal de Evaluación
Indicadores de Postura Fiscal
Universidad Tecnológica de Hermosillo, Sonora
Del 01 de enero al 31 de marzo de 2018**

ETCA-IV-01

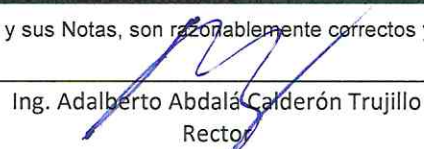
(pesos)

TRIMESTRE: Primero

Concepto	Estimado Original Anual	Devengado	Pagado 3
I. Ingresos Presupuestarios (I= 1 + 2)	122,034,755.00	28,946,755.60	28,946,755.60
1. Ingresos Gobierno del Estado 1			
2. Ingresos Sector Paraestatal 1	122,034,755.00	28,946,755.60	28,946,755.60
II. Egresos Presupuestarios (II= 3+4)	122,034,755.00	23,166,844.76	23,166,844.76
3. Egresos del Gobierno de la Entidad Federativa 2			
4. Egresos del Sector Paraestatal 2	122,034,755.00	23,166,844.76	23,166,844.76
III. Balance Presupuestario (Superávit o Déficit) (III= I - II)	0.00	5,779,910.84	5,779,910.84
Concepto	Estimado Original Anual	Devengado	Pagado 3
III. Balance Presupuestario (Superávit o Déficit)	0.00	5,779,910.84	5,779,910.84
IV. Interés, Comisiones y Gastos de la Deuda			
V. Balance Primario (superávit o Déficit) (V= III-IV)	0.00	5,779,910.84	5,779,910.84
Concepto	Estimado Original Anual	Devengado	Pagado 3
A. Financiamiento			
B. Amortización de la Deuda			
C. Endeudamiento o Desendeudamiento (C=A-B)	0.00	0.00	0.00

"Bajo protesta de decir verdad declaramos que los Estados Financieros y sus Notas, son razonablemente correctos y son responsabilidad de los suscritos."


Lic. Marlon Antonio Cañez Rascón
Director de Administración y Finanzas


Ing. Adalberto Abdalá Calderón Trujillo
Rector

Sistema Estatal de Evaluación
Balance Presupuestario - LDF
Universidad Tecnológica de Hermosillo, Sonora
 Del 01 de enero al 31 de marzo de 2018
 (PESOS)

ETCA-IV-02

TRIMESTRE: Primero

Concepto (c)	Estimado/ Aprobado (d)	Devengado	Recaudado/ Pagado
A. Ingresos Totales (A = A1+A2+A3)	122,034,755	28,946,756	28,946,756
A1. Ingresos de Libre Disposición	10,751,067	3,378,533	3,378,533
A2. Transferencias Federales Etiquetadas	111,283,688	25,568,223	25,568,223
A3. Financiamiento Neto	-	-	-
B. Egresos Presupuestarios¹ (B = B1+B2)	122,034,755	23,166,845	23,166,845
B1. Gasto No Etiquetado (sin incluir Amortización de la Deuda Pública)	10,751,067	2,918,869	2,918,869
B2. Gasto Etiquetado (sin incluir Amortización de la Deuda Pública)	111,283,688	20,247,975	20,247,975
C. Remanentes del Ejercicio Anterior (C = C1 + C2)	-	-	-
C1. Remanentes de Ingresos de Libre Disposición aplicados en el periodo	-	-	-
C2. Remanentes de Transferencias Federales Etiquetadas aplicados en el periodo	-	-	-
I. Balance Presupuestario (I = A - B + C)	0	5,779,911	5,779,911
II. Balance Presupuestario sin Financiamiento Neto (II = I - A3)	0	5,779,911	5,779,911
III. Balance Presupuestario sin Financiamiento Neto y sin Remanentes del Ejercicio Anterior (III = II - C)	0	5,779,911	5,779,911

Concepto	Aprobado	Devengado	Pagado
E. Intereses, Comisiones y Gastos de la Deuda (E = E1+E2)	-	-	-
E1. Intereses, Comisiones y Gastos de la Deuda con Gasto No Etiquetado	-	-	-
E2. Intereses, Comisiones y Gastos de la Deuda con Gasto Etiquetado	-	-	-
IV. Balance Primario (IV = III + E)	0	5,779,911	5,779,911

Concepto	Estimado/ Aprobado	Devengado	Recaudado/ Pagado
F. Financiamiento (F = F1 + F2)	-	-	-
F1. Financiamiento con Fuente de Pago de Ingresos de Libre Disposición	-	-	-
F2. Financiamiento con Fuente de Pago de Transferencias Federales Etiquetadas	-	-	-
G. Amortización de la Deuda (G = G1 + G2)	-	-	-
G1. Amortización de la Deuda Pública con Gasto No Etiquetado	-	-	-
G2. Amortización de la Deuda Pública con Gasto Etiquetado	-	-	-
A3. Financiamiento Neto (A3 = F - G)	-	-	-




Sistema Estatal de Evaluación
Balance Presupuestario - LDF
Universidad Tecnológica de Hermosillo, Sonora
 Del 01 de enero al 31 de marzo de 2018
 (PESOS)


ETCA-IV-02

TRIMESTRE: Primero

Concepto	Estimado/ Aprobado	Devengado	Recaudado/ Pagado
A1. Ingresos de Libre Disposición	10,751,067	3,378,533	3,378,533
A3.1 Financiamiento Neto con Fuente de Pago de Ingresos de Libre Disposición (A3.1 = F1 - G1)	-	-	-
F1. Financiamiento con Fuente de Pago de Ingresos de Libre Disposición	-	-	-
G1. Amortización de la Deuda Pública con Gasto No Etiquetado	-	-	-
B1. Gasto No Etiquetado (sin incluir Amortización de la Deuda Pública)	10,751,067	2,918,869	2,918,869
C1. Remanentes de Ingresos de Libre Disposición aplicados en el periodo		-	-
V. Balance Presupuestario de Recursos Disponibles (V = A1 + A3.1 - B1 + C1)	0	459,663	459,663
VI. Balance Presupuestario de Recursos Disponibles sin Financiamiento Neto (VI = V - A3.1)	0	459,663	459,663

Concepto	Estimado/ Aprobado	Devengado	Recaudado/ Pagado
A2. Transferencias Federales Etiquetadas	111,283,688	25,568,223	25,568,223
A3.2 Financiamiento Neto con Fuente de Pago de Transferencias Federales Etiquetadas (A3.2 = F2 - G2)	-	-	-
F2. Financiamiento con Fuente de Pago de Transferencias Federales Etiquetadas	-	-	-
G2. Amortización de la Deuda Pública con Gasto Etiquetado	-	-	-
B2. Gasto Etiquetado (sin incluir Amortización de la Deuda Pública)	111,283,688	20,247,975	20,247,975
C2. Remanentes de Transferencias Federales Etiquetadas aplicados en el periodo		-	-
VII. Balance Presupuestario de Recursos Etiquetados (VII = A2 + A3.2 - B2 + C2)	0	5,320,248	5,320,248
VIII. Balance Presupuestario de Recursos Etiquetados sin Financiamiento Neto (VIII = VII - A3.2)	0	5,320,248	5,320,248


 Lic. Marlon Antonio Cañez Rascón
 Director de Administración y Finanzas


 Ing. Adalberto Abdalá Calderón Trujillo
 Rector

Sistema Estatal de Evaluación
Relación de Cuentas Bancarias Productivas Específicas
Universidad Tecnológica de Hermosillo, Sonora
Del 01 de enero al 31 de marzo de 2018
(pesos)


ETCA-IV-03

TRIMESTRE: Primero

Fondo, Programa o Convenio		Datos de la Cuenta Bancaria	
		Institución Bancaria	Número de Cuenta
1	SERVICIOS PERSONALES	Banamex S.A de C.V	0076-7507429
2	OPERACIÓN	Banamex S.A de C.V	0076-7507402
3	INGRESOS PROPIOS	Banamex S.A de C.V	0076-7507410
4	CONACYT	Banamex S.A de C.V	7006-1606104
5	PROGRAMA DE MEJORAMIENTO DEL PROFESORADO 2013	Banamex S.A de C.V	7004-40034404
6	ENTIDAD DE CERTIFICACIÓN	Banamex S.A de C.V	7005-1568824
7	CONSEJO NACIONAL DE CIENCIA Y TECNOLOGÍA 2016	Banamex S.A de C.V	7007 324413
8	PROGRAMA PARA EL DESARROLLO PROFESIONAL DOCENTE 2014	Banamex S.A de C.V	7006-5238401
9	SERVICIOS PERSONALES	Banamex S.A de C.V	7007 3936479
10	SUBSIDIO ESTATAL	Banamex S.A de C.V	7007 5603256

"Bajo protesta de decir verdad declaramos que los Estados Financieros y sus Notas, son razonablemente correctos y son responsabilidad del e


 Lic. Marlon Antonio Cañez Rascón
 Director de Administración y Finanzas


 Ing. Adalberto Abdalá Calderón Trujillo
 Rector

Sistema Estatal de Evaluación
Relación de Bienes Muebles e Inmuebles que Componen su Patrimonio
Universidad Tecnológica de Hermosillo, Sonora
Al 31 de marzo de 2018
(pesos)


ETCA-IV-04

TRIMESTRE: Primero

Código	Descripción del Bien	Valor en Libros
	BIENES MUEBLES	
1		
2		
3		
4		
5		
6		
7		
8		
9		
	BIENES INMUEBLES	
	TERRENOS	
10		
11		
	EDIFICIOS	
12		
13		
	Y DEMAS INMUEBLES	

Bajo protesta de decir verdad declaramos que los Estados Financieros y sus Notas, son razonablemente correctos y son re


 Lic. Marlon Antonio Cañez Rascón
 Director de Administración y Finanzas


 Ing. Adalberto Abdala Calderón Trujillo
 Rector

SISTEMA ESTATAL DE EVALUACION
UNIVERSIDAD TECNOLÓGICA DE HERMOSILLO, SONORA
ANALISIS DE LAS VARIACIONES PROGRAMATICO-PRESUPUESTAL

I INFORME TRIMESTRAL 2018

Información del Presupuesto Original

En el presente ejercicio fiscal, la Universidad Tecnológica de Hermosillo, Sonora, recibió un presupuesto autorizado como se muestra:

CONCEPTO	IMPORTE	% Contribución
Presupuesto Estatal Autorizado	63'373,349.00	
Subsidio Estatal	52'622,282.00	43%
Ingresos Propios	10'751,067.00	9%
Presupuesto Federal Autorizado	58'661,406.00	
Subsidio Federal	58'661,406.00	48%
Total presupuesto autorizado	122'034,755.00	100%

Presupuesto por Fuente de Financiamiento:

Fuente de Financiamiento	Importe	% de contribución
Federal	58'661,406.00	48%
Estatal	52'622,282.00	43%
Ingresos Propios	10'751,067.00	9%
Total	\$122'034,755.00	100%

Presupuesto por Capítulo de Gasto

Capítulo/Descripción	Importe	% de contribución
1000 Servicios Personales	108,028,335.70	89%
2000 Materiales y Suministros	1,094,480.97	1%
3000 Servicios Generales	9,979,713.81	8%
4000 Transferencias, Asignaciones, Subsidios y Otras ayudas	2,111,176.28	2%
5000 Bienes Muebles, Inmuebles e Intangibles	821,048.24	1%
Total	122,034,755.00	100%




Presupuesto por Fuente de Financiamiento y Capítulo de Gasto

Capítulo de Gasto	Fuente de Financiamiento			Total por Capítulo de Gasto	% Contribución
	Federal	Estatad	Ingresos Propios		
1000 Servicios Personales	55'728,335.70	52'300,000.00		108'028,335.70	89%
2000 Materiales y Suministros	234,645.62	322,282.00	537,553.35	1'094,480.97	1%
3000 Servicios Generales	2'346,456.24		7'633,257.57	9',979,713.81	8%
4000 Transferencias, Asignaciones, Subsidios y Otras ayudas	175,984.22		1'935,192.06	2'111,176.28	2%
5000 Bienes Muebles, Inmuebles e Intangibles	175,984.22		645,064.02	821,048.24	1%
Total por Fuente de Financiamiento	58'661,406.00	52'622,282.00	10'751,067.00	122'034,755.00	100%

Presupuesto de Ingresos y Egresos

	Ingresos		Egresos
Recurso Federal	58'661,406.00	Capítulo 1000	108'028,335.70
Recurso Estatal	52'622,282.00	Capítulo 2000	1'094,480.97
Recurso Propio	10'751,067.00	Capítulo 3000	9'979,713.81
Total Presupuesto de Ingresos	122'034,755.00	Capítulo 4000	2'111,176.28
		Capítulo 5000	821,048.24
		Total Presupuesto de Egresos	122'034,755.00

Unidades Administrativas y Proyectos/Procesos

ID	Unidad Administrativa	Proyecto/Proceso
001	Rectoría	Realizar Reuniones de Consejo Técnico
002	Secretaría Académica	Programas Educativos pertinentes
003	Secretaría de Vinculación	Organismos Nacionales e Internacionales Vinculados
004	Dirección de Administración y Finanzas	Elaborar Reporte Financiero
005	Dirección de Extensión Universitaria	Realizar Campañas de Promoción de la Oferta Educativa en IEMS
006	Dirección de Planeación y Evaluación	Integrar Informe de Actividades
007	Dirección Jurídica	Atención a diversos asuntos en trámite ya sean laborales, amparos o administrativos
008	Órgano de Control y Desarrollo Administrativo	Realizar Auditoría Interna
009	Dirección de Sistemas de Información y Comunicación	Seguimiento al Programa de Mantenimiento Preventivo a Equipos de Laboratorio y Equipos de Oficinas Administrativas




Justificación de las Modificaciones al Presupuesto Original

Dentro del presupuesto asignado al proyecto 003 Secretaría de Vinculación, existe un subproyecto, es decir que la Secretaría de Vinculación tiene bajo su responsabilidad dos áreas de gran relevancia para la captación de ingresos propios derivado de los de servicios a la Industria, Gobierno y particulares, todo esto dentro de Educación Continua y Entidad de Certificación.

Para el I trimestre que se reporta, se tenía un recaudado en ingreso propio por un importe de 218,888.67 los cuales ampliaron el presupuesto de la Secretaría Vinculación dentro de Educación Continua y Entidad de Certificación.

Así mismo, la Dirección de Planeación con número de proyecto 006, se desprende un subproyecto, el cual recauda ingresos de becas de distintas empresas, recurso que es destinado a los alumnos, al I trimestre se tiene un importe de 51,204.90. Por lo tanto para este trimestre que se reporta se tiene una ampliación de ingreso propio de 270,093.57.

Dicho presupuesto de ingresos se registró en el egreso en las partidas siguientes, esto con la finalidad de que al momento que el recurso deba de ser ejercido este no afecte el presupuesto original.

ID	Unidad Administrativa	Partidas	Importe
003	Secretaría de Vinculación	21501 Material para Información	6,550.02
		33302 Consultorías	212,338.65
006	Dirección de Planeación y Evaluación	44203 Becas de Educación Media y Superior	51,204.90

Partidas que se ejercieron más de lo presupuestado durante el I trimestre.

21801 Placas, engomados, calcomanías y hologramas.- Se realizó el pago por la renovación de placas del parque vehicular por un importe de 17,997.00

32501 Arrendamiento de equipo de transporte.- El presupuesto se excedió en su ejercicio, debido a que la universidad recibió la donación de maquinaria para equipar laboratorios y era imprescindible arrendar un equipo de transporte con la capacidad necesaria para dicha carga, es por ello que se realizó un pago por 36,772.00

34101 Servicios financieros y bancarios.- Se realizó el pago por recargos de impuestos atrasados por la cantidad de 1,390,692.99 sobre ejerciendo así esta partida.

35101 Mantenimiento y conservación de inmuebles.- Esta partida se sobre ejerció por 135,000 esto debido a la necesidad que se tenía de rehabilitar la estructura instalada en el centro del edificio A, la cual tenía meses deteriorada, de igual forma se realizó el servicio de impermeabilización de algunos edificios por un importe de 61,361.45

Es importante mencionar que al inicio de este ejercicio fiscal, en el presupuesto se dio de alta los remanentes de proyectos extraordinarios, como es el caso de CONACY y PRODEP, estos proyectos continúan en este año y por lo mismo fue necesario cargarlos como ampliación pero en remanente, para no afectar el presupuesto como si fuese un ingreso ordinario. Por parte de CONACYT se trae un saldo de 3,601,117.39, PRODEP 98,333.33 y PROMEP por un importe de 394,780.45



Lic. Marlon Antonio Cañez Rascón
Director de Administración y Finanzas



Ing. Adalberto Abdalá Calderón Trujillo
Rector